

REPÚBLICA FEDERATIVA DO BRASIL
ESTADO: RIO GRANDE DO NORTE
MUNICÍPIO: CAICARA DO NORTE

Relatório Anual de Gestão 2024

MARIA VERONICA RIBEIRO BARBOSA
Secretário(a) de Saúde

Sumário

1. Identificação

- 1.1. Informações Territoriais
- 1.2. Secretaria de Saúde
- 1.3. Informações da Gestão
- 1.4. Fundo de Saúde
- 1.5. Plano de Saúde
- 1.6. Informações sobre Regionalização
- 1.7. Conselho de Saúde
- 1.8. Casa Legislativa

2. Introdução

3. Dados Demográficos e de Morbimortalidade

- 3.1. População estimada por sexo e faixa etária
- 3.2. Nascidos Vivos
- 3.3. Principais causas de internação por local de residência
- 3.4. Mortalidade por grupos de causas

4. Dados da Produção de Serviços no SUS

- 4.1. Produção de Atenção Básica
- 4.2. Produção de Urgência e Emergência por Grupo de Procedimentos
- 4.3. Produção de Atenção Psicossocial por Forma de Organização
- 4.4. Produção de Atenção Ambulatorial Especializada e Hospitalar por Grupo de Procedimentos
- 4.5. Produção de Assistência Farmacêutica
- 4.6. Produção de Vigilância em Saúde por Grupo de Procedimentos

5. Rede Física Prestadora de Serviços ao SUS

- 5.1. Por tipo de estabelecimento e gestão
- 5.2. Por natureza jurídica
- 5.3. Consórcios em saúde

6. Profissionais de Saúde Trabalhando no SUS

7. Programação Anual de Saúde - PAS

- 7.1. Diretrizes, objetivos, metas e indicadores

8. Indicadores de Pactuação Interfederativa

9. Execução Orçamentária e Financeira

- 9.1. Execução da programação por fonte de recurso, subfunção e categoria econômica
- 9.2. Indicadores financeiros
- 9.3. Relatório Resumido da Execução Orçamentária (RREO)
- 9.4. Execução orçamentária e financeira de recursos federais transferidos fundo a fundo, segundo bloco de financiamento e programa de trabalho

10. Auditorias

11. Análises e Considerações Gerais

12. Recomendações para o Próximo Exercício

1. Identificação

1.1. Informações Territoriais

UF	RN
Município	CAIÇARA DO NORTE
Região de Saúde	3ª Região de Saúde - João Câmara
Área	189,50 Km²
População	6.474 Hab
Densidade Populacional	35 Hab/Km²

Fonte: Departamento de Informática do SUS (DATASUS)

Data da consulta: 09/01/2025

1.2. Secretaria de Saúde

Nome do Órgão	SECRETARIA MUNICIPAL DE SAUDE DE CAICARA DO NORTE
Número CNES	6575854
CNPJ	A informação não foi identificada na base de dados
CNPJ da Mantenedora	01612375000175
Endereço	RUA IRMA ALOIZIA 112
Email	smscaicaradonorte@rn.gov.br
Telefone	84 36960136

Fonte: Cadastro Nacional de Estabelecimentos de Saúde (CNES)

Data da consulta: 09/01/2025

1.3. Informações da Gestão

Prefeito(a)	ALCÍLIO FERNANDES BARBOSA
Secretário(a) de Saúde em Exercício	MARIA VERONICA RIBEIRO BARBOSA
E-mail secretário(a)	ecomnatal@gmail.com
Telefone secretário(a)	84981601515

Fonte: Sistema de Informações sobre Orçamentos Públicos em Saúde (SIOPS)

Data da consulta: 09/01/2025

1.4. Fundo de Saúde

Instrumento de criação	LEI
Data de criação	05/1997
CNPJ	12.456.468/0001-74
Natureza Jurídica	FUNDO PUBLICO DA ADMINISTRACAO DIRETA MUNICIPAL
Nome do Gestor do Fundo	Maria Verônica Ribeiro Barbosa

Fonte: Sistema de Informações sobre Orçamentos Públicos em Saúde (SIOPS)

Data da consulta: 09/01/2025

1.5. Plano de Saúde

Período do Plano de Saúde	2022-2025
Status do Plano	Aprovado

Fonte: DIGISUS Gestor - Módulo Planejamento (DIGISUSGMP) - Consulta Online

Data da consulta: 03/05/2024

1.6. Informações sobre Regionalização

Região de Saúde: 3ª Região de Saúde - João Câmara

Município	Área (Km²)	População (Hab)	Densidade
-----------	------------	-----------------	-----------

AFONSO BEZERRA	576.248	11149	19,35
BENTO FERNANDES	301.075	4920	16,34
CAIÇARA DO NORTE	189.495	6474	34,16
CAIÇARA DO RIO DO VENTO	261.191	3359	12,86
CEARÁ-MIRIM	739.686	83009	112,22
GALINHOS	342.442	2160	6,31
GUAMARÉ	259.181	15947	61,53
IELMO MARINHO	305.185	11903	39,00
JANDAÍRA	435.678	6748	15,49
JARDIM DE ANGICOS	254.045	2493	9,81
JOÃO CÂMARA	714.951	34768	48,63
LAJES	676.417	10108	14,94
MACAU	788.022	28384	36,02
MAXARANGUAPE	131.3	10534	80,23
PARAZINHO	274.668	4940	17,99
PEDRA GRANDE	221.429	3729	16,84
PEDRA PRETA	294.979	2499	8,47
PEDRO AVELINO	952.688	6345	6,66
POÇO BRANCO	230.37	12619	54,78
PUREZA	504.317	9707	19,25
RIACHUELO	262.873	7627	29,01
RIO DO FOGO	150.282	10672	71,01
SÃO BENTO DO NORTE	288.637	3426	11,87
SÃO MIGUEL DO GOSTOSO	342.445	10590	30,92
TAIPU	352.818	11716	33,21
TOUROS	839.351	34624	41,25

Fonte: Departamento de Informática do SUS (DATASUS)

Ano de referência: 2024

1.7. Conselho de Saúde

Instrumento Legal de Criação	LEI	
Endereço	Rua São Pedro	
E-mail		
Telefone		
Nome do Presidente	Sabrina Brena Galvão de Souza	
Número de conselheiros por segmento	Usuários	8
	Governo	4
	Trabalhadores	4
	Prestadores	0

Fonte: Sistema de Informações sobre Orçamentos Públicos em Saúde (SIOPS)

Ano de referência:

1.8. Casa Legislativa

1º RDQA	2º RDQA	3º RDQA
Data de Apresentação na Casa Legislativa	Data de Apresentação na Casa Legislativa	Data de Apresentação na Casa Legislativa
06/06/2024	13/11/2024	25/02/2025

• Considerações

A partir inicial deste relatório consta a identificação do município, compreendendo suas informações territoriais, gestoras e controle social.

O município de Caiçara do Norte/RN, constitui os municípios da 3ª região de Saúde do Estado do RN, com população de 6.572 habitantes, uma área de 189,5 quilômetros quadrados e densidade populacional de 35 habitantes por quilômetro quadrado, conforme fonte de dados do DATASUS. É um município com classificação de Intermediário Adjacente segundo o IBGE.

O órgão Gestor da Saúde é a Secretaria Municipal de Saúde, situado no endereço Rua São Pedro, 410. Bairro: Centro. CEP: 59.592.000. Caiçara do Norte/RN, não possui número de telefone fixo, com número de CNPJ 12.456.468/0001-74 do Fundo Municipal de Saúde.

A informação dos gestores no ano de 2024: o Prefeito do período é o Sr. Alcélcio Fernandes Barbosa e a Secretária Municipal de Saúde a Sra. Maria Verônica Ribeiro Barbosa.

Em seguida segue-se com a informação do Plano Municipal de Saúde 2022 a 2025, aprovado pelo Conselho Municipal de Saúde em 26/07/2022, cuja Resolução CMS/CN nº 20/2022 já foi anexada na plataforma do DIGISUS.

As informações referente ao controle social, quanto a composição do Conselho Municipal de Saúde, apresentado acima, apresenta composição paritária, com 08 (oito) representantes do segmento usuários, sendo 04 (quatro) titulares e 04 (quatro) suplentes, 04 (quatro) representantes do segmento governo, sendo 02 (dois) titulares e 02 (dois) suplentes, e 04 (quatro) representantes de profissionais de saúde, sendo 02 (dois) titulares e 02 (dois) suplentes, conforme Portaria nº 56/2023, GP-PMCN de 08/11/2023 e atendendo a Lei 8.142/90. A legislação municipal que institui o conselho municipal de saúde é a Lei Ordinária Municipal nº 243/2023 de 03/11/2023. O Presidente do Conselho Municipal de Saúde atualmente é a Sra. Sabrina Brena Galvão de Souza.

As audiências Públicas de apresentação dos Relatório Detalhado do 1º, 2º e 3º quadrimestre de 2024, foram realizadas nas Câmara Legislativas nas respectivas datas: 06/06/2024; 13/11/2024 e 25/02/2025.

2. Introdução

- Análises e Considerações sobre Introdução

O Relatório Anual de Gestão da Saúde de 2024 foi elaborado em atendimento a lei 141/2012 e a Lei 8142/90 e demais regramentos normativos do SUS. Outrossim, seguiu o formato da ferramenta do Ministério da Saúde é o DIGISUS no qual se registra os instrumentos de gestão, plano municipal de saúde, programação anual de saúde, relatórios trimestrais e relatório anual de gestão.

Sua elaboração é alicerçada nos instrumentos de gestão vigentes, Plano Municipal de Saúde 2022 é 2025 e Programação Anual de Saúde 2024.

O Relatório abrange informações sobre a identificação do município, do órgão da secretaria municipal de saúde, do gestor municipal, do controle social representado pelo Conselho Municipal de Saúde, informações demográficas dados de morbi-mortalidade, rede física, avaliação da programação de saúde, demonstrativos da utilização dos recursos, indicadores financeiros, demonstrativo orçamentário de despesa em saúde, conforme dados do SIOPS, auditoria e considerações gerais.

As informações sanitárias, que compõe este relatório tem como fonte de dados os sistemas de informação importados para o DIGISUS, como o CNES, Mortalidade (SIM), Sistema de Informação de Nascidos Vivos (SINASC), como também consultas a sistemas de acesso público, como Bolsa Família, painel de imunização, Sistema de Internação Hospitalar - SIH, Sistema de Informação Ambulatorial é SIADATASUS, RN mais vacina, SESAP/RN, o Sistema de Informação em Saúde para Atenção Básica - SISAB, Sistema de Informação de Agravos de Notificação, Sistema Nacional de Regulação é SISREG, entre outros, os sistemas de informação dos dados da base federal, estadual ,municipal e registros de informações municipais.

A análise de execução financeira e orçamentária é demonstrado se deu através das informações contábeis e financeiras apresentadas no SIOPS é Sistema de Informação de Orçamento Público em Saúde do período. Analisando-se as receitas, despesas e percentual de receita própria aplicada em saúde, conforme preconizada pela Lei 141/2012.

E por fim as análises e considerações do período, pontuando o perfil de morbimortalidade, as ações de saúde de promoção, prevenção e reabilitação ofertadas a população a nível de atenção primária, média, alta complexidade e internação hospitalar, dentro do território do município e referenciado, os investimentos em saúde, resultado dos indicadores, coberturas vacinais, adesões e implantação de programas, cadastros e contemplação de emendas parlamentares, realização de capacitações, os avanços obtidos, o financiamento, receitas e despesas, os desafios a serem perseguidos e o compromisso de qualificação da Política Municipal de Saúde.

3. Dados Demográficos e de Morbimortalidade

A disponibilização dos dados do SINASC, SIM e SIH, no DGMP, depende do prazo de publicação, respectivamente, pelos DAENT/SVSA e DRAC/SAES

3.1. População estimada por sexo e faixa etária

Período: 2021

Faixa Etária	Masculino	Feminino	Total
0 a 4 anos	272	260	532
5 a 9 anos	280	258	538
10 a 14 anos	281	234	515
15 a 19 anos	295	230	525
20 a 29 anos	555	500	1055
30 a 39 anos	576	495	1071
40 a 49 anos	462	421	883
50 a 59 anos	335	336	671
60 a 69 anos	202	202	404
70 a 79 anos	106	138	244
80 anos e mais	51	83	134
Total	3415	3157	6572

Fonte: Estimativas preliminares elaboradas pelo Ministério da Saúde/SVS/DASNT/CGIAE (DataSUS/Tabnet)

Data da consulta: 01/02/2025.

3.2. Nascidos Vivos

Número de nascidos vivos por residência da mãe.

Unidade Federação	2020	2021	2022	2023
CAICARA DO NORTE	85	72	98	66

Fonte: Sistema de Informações sobre Nascidos Vivos (MS/SVS/DASIS/SINASC)

Data da consulta: 01/02/2025.

3.3. Principais causas de internação por local de residência

Morbidade Hospitalar de residentes, segundo capítulo da CID-10.

Capítulo CID-10	2020	2021	2022	2023	2024
I. Algumas doenças infecciosas e parasitárias	13	20	26	18	15
II. Neoplasias (tumores)	14	23	26	54	60
III. Doenças sangue órgãos hemat e transt imunitár	-	-	8	2	1
IV. Doenças endócrinas nutricionais e metabólicas	3	1	-	1	3
V. Transtornos mentais e comportamentais	2	3	4	3	1
VI. Doenças do sistema nervoso	8	1	3	-	4
VII. Doenças do olho e anexos	3	-	-	7	19
VIII. Doenças do ouvido e da apófise mastóide	1	1	-	1	-
IX. Doenças do aparelho circulatório	26	21	25	24	32
X. Doenças do aparelho respiratório	10	14	11	24	16
XI. Doenças do aparelho digestivo	11	23	44	35	32
XII. Doenças da pele e do tecido subcutâneo	9	1	6	6	9
XIII. Doenças sist osteomuscular e tec conjuntivo	5	1	2	4	5
XIV. Doenças do aparelho geniturinário	7	11	15	14	19
XV. Gravidez parto e puerpério	98	86	97	80	74
XVI. Algumas afec originadas no período perinatal	3	8	12	2	9

XVII.Malf cong deformid e anomalias cromossômicas	-	5	-	6	1
XVIII.Sint sinais e achad anorm ex clín e laborat	5	6	5	6	8
XIX. Lesões enven e alg out conseq causas externas	38	25	41	45	25
XX. Causas externas de morbidade e mortalidade	-	-	-	-	-
XXI. Contatos com serviços de saúde	2	-	3	15	7
CID 10ª Revisão não disponível ou não preenchido	-	-	-	-	-
Total	258	250	328	347	340

Fonte: Sistema de Informações Hospitalares do SUS (SIH/SUS)

Data da consulta: 01/02/2025.

3.4. Mortalidade por grupos de causas

Mortalidade de residentes, segundo capítulo CID-10

Capítulo CID-10	2020	2021	2022	2023
I. Algumas doenças infecciosas e parasitárias	7	12	3	2
II. Neoplasias (tumores)	2	4	2	8
III. Doenças sangue órgãos hemat e transt imunitár	-	-	-	-
IV. Doenças endócrinas nutricionais e metabólicas	7	4	5	1
V. Transtornos mentais e comportamentais	1	-	-	-
VI. Doenças do sistema nervoso	2	-	-	2
VII. Doenças do olho e anexos	-	-	-	-
VIII.Doenças do ouvido e da apófise mastóide	-	-	-	-
IX. Doenças do aparelho circulatório	14	6	13	13
X. Doenças do aparelho respiratório	6	2	6	1
XI. Doenças do aparelho digestivo	3	1	3	2
XII. Doenças da pele e do tecido subcutâneo	-	-	1	-
XIII.Doenças sist osteomuscular e tec conjuntivo	-	-	-	-
XIV. Doenças do aparelho geniturinário	-	1	1	1
XV. Gravidez parto e puerpério	-	-	-	-
XVI. Algumas afec originadas no período perinatal	-	-	-	-
XVII.Malf cong deformid e anomalias cromossômicas	-	-	-	-
XVIII.Sint sinais e achad anorm ex clín e laborat	1	1	-	2
XIX. Lesões enven e alg out conseq causas externas	-	-	-	-
XX. Causas externas de morbidade e mortalidade	-	8	2	6
XXI. Contatos com serviços de saúde	-	-	-	-
XXII.Códigos para propósitos especiais	-	-	-	-
Total	43	39	36	38

Fonte: Sistema de Informações sobre Mortalidade (MS/SVS/CGIAE/SIM-TABNET)

Data da consulta: 01/02/2025.

• Análises e Considerações sobre Dados Demográficos e de Morbimortalidade

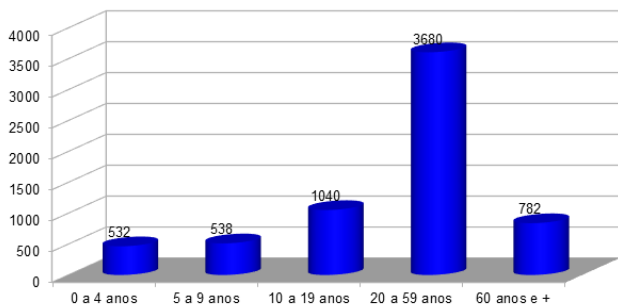
1. DADOS DEMOGRAFICOS

A população estimada por sexo e faixa etária pelo DATASUS conforme dados do DIGISUS na tabela acima apresentando uma população de **6.572** habitantes.

Ao analisar a população por faixa etária observa-se uma população predominantemente adulta, idade de **20 a 59 anos**, correspondente a **55,99% (3680 pessoas)**, seguida de adolescentes **1040 adolescentes (10 a 19 anos)** representando **15,82%** da população, seguida de crianças **0 a 4 anos - 532 crianças**, correspondendo a **8,09%** da população, **de 5 a 9 anos - 538 crianças**, correspondendo **8,18%** da população, e por último os idosos, **60 anos e mais**, com um percentual de **11,89%**, correspondendo a **782 idosos**.

Gráfico nº 01 é População de Caiçara do Norte/RN por faixa etária, ano 2024

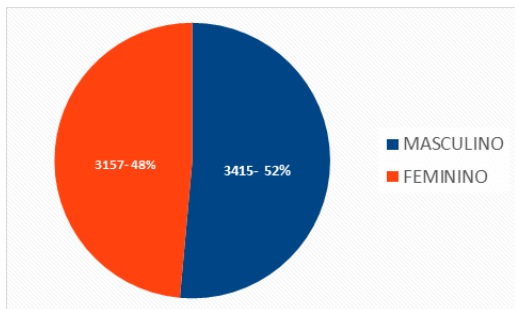
População de Caiçara do Norte/RN por faixa etária.



Fonte: Datasus/Tabnet. Data da Consulta: 01/02/2025

A razão entre o número de habitantes do sexo masculino e o número de habitantes do sexo feminino é de aproximadamente 1 ou seja, o número de habitantes do sexo masculino é discretamente maior que o feminino, estes são 3.415 do sexo masculino e 3.157 do sexo feminino.

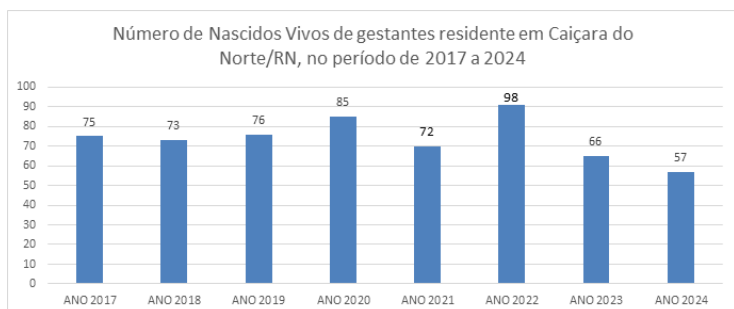
Gráfico nº 2: Número absoluto de habitantes e Percentual segundo sexo, do município de Caiçara do Norte/RN



Fonte: Datasus/tabnet e consulta em 01/02/2025

Os números de nascidos vivos apresentado são dos anos de 2017 a 2024:

Gráfico nº 3 : Número de Nascidos Vivos de gestantes residente em Caiçara do Norte/RN, no período de 2017 a 2024



Fonte: sinasc sujeitos a alteração até o fechamentos do banco de dados de 2024

Os dados cumulativos, referente ao ano de 2024, segundo avaliação dos **57 nascimentos**, tendo como municípios de ocorrência predominante, Natal /RN; Ceará Mirim/RN, Alexandria/RN municípios de pactuação com o município de Caiçara do Norte/RN, veja abaixo tabela:

Tabela 1: Número absoluto de nascidos vivos de gestantes residentes em Caiçara do Norte/RN, por município e mês ocorrência, de janeiro a dezembro e o ano de 2024.

Município de Ocorrência	Mês de Ocorrência												Total
	Jan	Fev	Mar	Abr	Mai	Jun	Jul	Ago	Set	Out	Nov	Dez	
Alexandria/RN	00	00	00	00	00	00	00	01	01	00	01	00	03
Ceará Mirim/RN	03	01	02	01	02	00	03	01	01	02	01	03	20
Caiçara do Norte/RN	00	00	00	00	00	00	00	00	01	00	00	00	01
Macaíba/RN	00	00	00	00	00	00	00	00	01	00	00	00	01
Natal/RN	03	04	03	00	03	01	02	03	05	01	04	01	30
Mossoró	00	00	00	00	00	00	01	00	00	00	00	00	01
Parazinho/RN	00	00	00	00	00	00	00	00	00	00	01	00	01
Total	06	05	05	01	05	01	06	05	09	03	07	04	57

Fonte: Sinasc municipal. Relatório de Retroalimentação de 01/2025 Sujeito a alterações até o fechamento do ano de 2024

Ao analisar os nascimentos por faixa etária, de acordo com o Ministério da Saúde, que define a faixa etária da adolescência de 10 a 19 anos. Percebe-se um percentual de nascidos vivos de mães adolescentes (**14%**) e percentuais nascidos vivos de mãe a partir dos 40 anos (**7%**) e **79%** na faixa etária de 20 a 39 anos. Veja tabela abaixo:

Tabela 2: Número (%) de Nascidos Vivos de gestantes residentes em Caiçara do Norte, segundo a faixa etária e mês de ocorrência, no período de janeiro a dezembro de 2024

Apgar	Mês de Ocorrência												
	Jan	Fev	Mar	Abr	Mai	Jun	Jul	Ago	Set	Out	Nov	Dez	Total
10 a 14 anos	00	00	00	00	00	00	00	00	00	00	00	00	00
15 a 19 anos	00	00	03	00	00	00	02	01	00	01	01	00	08
20 a 29 anos	04	01	02	01	04	00	03	02	05	00	03	03	28
30 a 39 anos	02	04	00	00	00	01	01	01	03	01	03	01	17
40 a 45 anos	00	00	00	00	01	00	00	01	01	01	00	00	04
Total	06	05	05	01	05	01	06	05	09	03	07	04	57

Fonte: Sinasc municipal. Relatório de Retroalimentação 01/2025 Sujeito a alterações até o fechamento do ano de 2024/

Realizando a análise do número de consultas realizadas por mães de RN residentes em Caiçara do Norte e nascidos no período de janeiro a dezembro do ano 2024, observou-se que **81%** realizam 07 e mais consultas de pré-natal.

Tabela 3: Percentual de nº de consultas de pré-natal de mães de RN residentes em Caiçara do Norte e nascidos no período de janeiro a dezembro de 2024.

Nº de Consultas de Pré-Natal	Mês de Ocorrência												
	Jan	Fev	Mar	Abr	Mai	Jun	Jul	Ago	Set	Out	Nov	Dez	Total
Nenhuma	00	00	00	00	00	00	00	00	00	00	01	01	02
1 a 3	01	00	00	00	00	00	00	00	00	01	01	00	03
4 a 6	03	00	00	00	00	00	00	01	01	00	01	00	06
7 e +	02	05	05	01	05	01	06	04	08	02	04	03	46
Ignorado	00	00	00	00	00	00	00	00	00	00	00	00	00
Total	06	05	05	1	05	01	06	05	09	03	07	04	57

Fonte: Sinasc municipal. Relatório de Retroalimentação de 01/2025. Sujeito a alterações até o fechamento do banco de dados do ano de 2024

No aspecto, das condições de nascimentos segundo o APGAR no primeiro minuto de vida, dos nascidos vivos de gestantes residentes em Caiçara do Norte/RN, observa-se a totalidade dos nascidos vivos com APGAR de boa vitalidade em **57 dos nascidos vivos**, equivalente a **86%**, conforme tabela abaixo.

Tabela 4: Número de Nascidos Vivos de gestantes residentes em Caiçara do Norte/RN, segundo APGAR no 1º minutos e mês de ocorrência, no período de janeiro a dezembro de 2024.

APGAR	Mês de ocorrência												
	Jan	Fev	Mar	Abr	Mai	Jun	Jul	Ago	Set	Out	Nov	Dez	Total
0 a 3	00	00	00	00	00	00	00	00	00	00	00	01	01
4 a 6	00	00	00	00	00	00	03	01	00	01	00	01	06
7 a 10	06	05	05	01	05	01	03	04	08	02	07	02	49
Ignorado	00	00	00	00	00	00	00	00	01	00	00	00	01
Total	06	05	05	01	05	01	06	05	09	03	07	04	57

Fonte: Sinasc municipal. Relatório de Retroalimentação de 01/2025. Sujeito a alterações até o fechamento do banco de dados do ano de 2024.

Sob o aspecto do tipo de parto dos nascidos vivos de gestantes residentes em Caiçara do Norte/RN, no período em análise observou-se um percentual de 36,84% de parto normal e 61,40% de parto cesáreo.

Tabela 5: Número de Nascidos Vivos de gestantes residentes em Caiçara do Norte/RN, por tipo de parto e mês de ocorrência, no período de janeiro a dezembro de 2024.

Causas	Mês de ocorrência												
	Jan	Fev	Mar	Abr	Mai	Jun	Jul	Ago	Set	Out	Nov	Dez	Total
Parto Vaginal	01	03	03	00	02	00	02	01	04	02	02	01	21
Parto Cesáreo	05	02	02	01	03	01	04	04	05	01	04	03	35
Ignorado	00	00	00	00	00	00	00	00	00	00	01	00	01
Total	06	05	05	01	05	01	06	05	09	03	07	04	57

Fonte: Sinasc municipal. Relatório de Retroalimentação de 01/2025. Sujeito a alterações até o fechamento do banco de dados do ano de 2024.

Os dados referentes a morbidades apresexntadas na tabela 3.3 e Principais causas de internação acima, demonstram **347** internações, conforme tabela acima, correspondendo **5,27%** da população, sendo as principais causas de internação: gravidez e puerpério, neoplasias, causas externas, doenças do aparelho digestivo, doenças do aparelho respiratório e circulatório. Observa-se que as doenças crônicas e causas externas como principais causas de internação, sendo necessário portanto investimento das políticas de saúde em ações de promoção e prevenção, incentivando a adoção de hábitos saudáveis de vida, como alimentação saudável, atividade física.

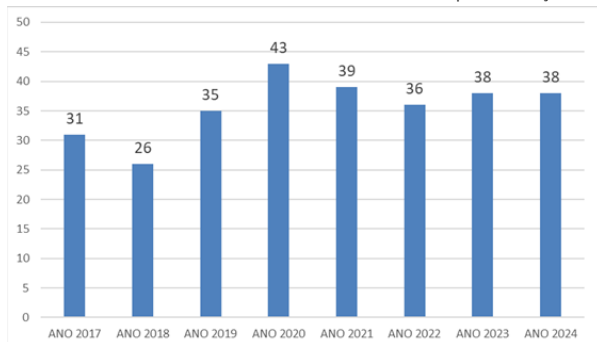
Gráfico nº 04: Número de internações por Capítulo CID 10, no período de janeiro a dezembro de 2024 no município de Caiçara do Norte/RN

GRAFICO INTERNAÇAI

Os dados de mortalidade também trazidos no DIGISUS, referente ao período de 2017 a 2024, estão representado no gráfico abaixo. Nos anos de 2020 e 2021 apresenta o maior número de óbitos, período este da pandemia do covid 19, com um expressivo número de mortos no Brasil e no Mundo. Destaca-se também investimento na qualificação das informações de modo oportuno, nos sistemas de informação do SINASC e SIM, a fim de mitigar as subnotificações e possibilitar análise do quadro de morbimortalidade e consequentemente planejamento das ações de saúde. Os óbitos estimados para o ano de 2024, segundo

dados da Planilha do SIM/SINASC da SESAP/RN foi de 42 óbitos, e foram registrados 38 óbitos, portanto , dentro do esperado.

Gráfico nº 05 : Número absoluto de óbitos no município de Caiçara do Norte/RN, no período do ano de 2017 a 2024



Os dados relativos ao ano de 2024, segundo relatório de retroalimentação do Sistema de Informação de Mortalidade de totalizaram 38 óbitos. Veja abaixo a análises dos óbitos por mês de ocorrência, município de ocorrência, por sexo e faixa etária.

Tabela 1: Número de óbitos por município de residência e mês de ocorrência, Caiçara do Norte/RN; no período de janeiro a dezembro de 2024

Município de Residência	Mês de Ocorrência												Total
	Jan	Fev	Mar	Abr	Mai	Jun	Jul	Ago	Set	Out	Nov	Dez	
Caiçara do Norte/RN	03	04	03	06	03	02	00	03	01	05	07	02	38
Total	03	04	03	05	03	02	00	03	01	05	07	02	38

Fonte: SIM municipal. Relatório de Retroalimentação de 01/2025. Dados Sujeitos à alteração até o fechamento do banco de dados de 2024

A análise quanto ao local de ocorrência dos óbitos, apresenta os municípios de Caiçara do Norte/RN e Natal/RN como os predominantes em que ocorreram os óbitos.

Tabela 2: Número de óbitos dos residentes em Caiçara do Norte/RN, por município de ocorrência, Caiçara do Norte/RN; no período de janeiro a dezembro de 2024.

Município de Ocorrência	Jan	Fev	Mar	Abr	Mai	Jun	Jul	Ago	Set	Out	Nov	Dez	Total
	Caiçara do Norte/RN	01	01	01	02	02	01	00	00	01	01	05	02
João Câmara/RN	01	01	01	00	00	01	00	01	00	01	01	00	07
Natal/RN	00	02	01	02	01	00	00	01	00	02	01	00	10
Macaíba/RN	00	00	00	01	00	00	00	00	00	00	00	00	01
Parnamirim/RN	01	00	00	00	00	00	00	00	00	01	00	00	02
São Miguel de Touros/RN	00	00	00	00	00	00	00	01	00	00	00	00	01
Total	04	04	03	06	03	02	00	03	01	05	07	02	38

Fonte: SIM municipal. Relatório de Retroalimentação de 01/2025. Dados Sujeitos à alteração até o fechamento do banco de dados do ano de 2024

Na análise dos óbitos por faixa etária, verifica-se a presença de 1 óbito infantil e o predomínio dos óbitos na população acima de 60 anos e +, representando 65% do total de óbitos inferindo-se que a população está chegando a uma idade de maior expectativa de vida.

Tabela 4: Número de óbitos por faixa etária e mês de ocorrência, Caiçara do Norte/RN; no período de janeiro a dezembro de 2024.

Faixa Etária	Mês de ocorrência												Total
	Jan	Fev	Mar	Abr	Mai	Jun	Jul	Ago	Set	Out	Nov	Dez	
Menor que 01 ano	00	00	00	00	00	00	00	00	00	01	00	00	01
5 a 9 anos	00	00	00	00	00	00	00	00	00	00	00	00	00
10 a 14 anos	00	00	00	00	00	00	00	00	00	00	00	00	00
15 a 19 anos	00	00	00	00	00	00	00	00	00	00	00	00	00
20 a 29 anos	00	00	00	00	00	00	00	00	00	01	00	00	01
30 a 39 anos	00	00	00	00	01	00	00	00	00	00	00	00	01
40 a 49 anos	00	01	02	01	00	00	00	00	00	02	00	00	06
50 a 59 anos	01	02	00	00	00	00	00	00	00	00	00	00	03
60 a 69 anos	02	00	00	00	01	01	00	01	00	01	01	00	07
70 a 79 anos	00	01	00	00	01	01	00	00	00	00	02	01	06
80 e +	00	00	01	02	01	01	00	02	01	00	04	01	13
Total	03	04	03	05	03	02	00	03	01	05	07	02	38

Fonte: SIM municipal. Relatório de Retroalimentação de 01/2025 . Dados Sujeitos à alteração até o fechamento do banco de dados do ano de 2024

A análise dos óbitos segundo capítulo do CID 10, temos as doenças do aparelho circulatório e as neoplasias como principais causas de óbito, dentro de um padrão de mortalidade vigente no país e no estado do RN, veja abaixo:

Tabela nº 5 : Principais causas de óbitos & por capítulo cid 10

Grupo	Mês de ocorrência													Total
	Jan	Fev	Mar	Abr	Mai	Jun	Jul	Ago	Set	Out	Nov	Dez		
I Algumas doenças infecciosas	00	01	00	00	00	00	00	00	00	00	00	00	01	
II. Neoplasias	00	02	00	01	00	00	00	00	00	00	02	02	07	
IV. Doenças endócrinas, nutricionais e metabólicas	00	00	00	00	00	01	00	00	00	00	00	01	02	
V. Transtornos mentais e comportamentais	00	00	00	00	00	00	00	00	00	00	01	00	01	
VI. Doenças do Sistema Nervoso	00	00	00	01	00	00	00	00	01	00	00	00	02	
IX. Doenças do Aparelho Circulatório	01	01	01	02	01	00	00	03	00	00	02	01	12	
X. Doenças do Aparelho respiratório	01	00	00	00	00	00	00	00	00	01	00	00	02	
XI. Doenças do Aparelho digestivo	01	00	00	00	00	00	00	00	00	00	01	00	02	
XII. Doenças da Pele e do tecido subcutâneo	00	00	00	00	01	00	00	00	00	00	00	01	02	
XIII. Doenças do sistema osteomuscular e do tecido conjuntivo	00	00	01	00	00	00	00	00	00	00	00	00	01	
XIV Doenças do aparelho Geniturinário	00	00	00	00	01	01	00	00	00	00	00	00	02	
XVII	00	00	00	00	00	00	00	00	00	01	00	00	01	
XVIII. Causa mal definida.	00	00	00	01	00	00	00	00	00	00	00	00	01	
XX. Causa Externas de morbidade e de mortalidade.	00	00	01	00	00	00	00	00	00	01	00	00	02	
Total	03	04	03	05	03	02	00	03	01	05	07	02	38	

Fonte: SIM municipal. Relatório de Retroalimentação de 01/2025 . Dados Sujeitos à alteração até o fechamento do banco de dados do ano de 2024

Houve dois óbitos fetais no período de janeiro a dezembro de 2024, como demonstrado na tabela abaixo:

Tabela 5: Número de óbitos fetal por mês e município de ocorrência de residentes do município de Caiçara do Norte/RN; no período de janeiro a dezembro de 2024.

Município de Ocorrência do Óbito Fetal	Mês de ocorrência													Total
	Jan	Fev	Mar	Abr	Mai	Jun	Jul	Ago	Set	Out	Nov	Dez		
Pedra Grande/RN	00	00	00	01	00	00	00	00	00	00	00	00	01	
Natal/RN	01	00	00	00	00	00	00	00	00	00	00	00	01	
Total	01	00	00	01	00	00	00	00	00	00	00	00	02	

Fonte: SIM municipal. Relatório de Retroalimentação de 01/2025. Dados Sujeitos à alteração até o fechamento do banco de dados do ano de 2024.

Houve óbito infantil no município de Caiçara do Norte/RN no período de janeiro a dezembro/2024. Veja tabela abaixo :

Tabela nº 06 é Número de óbitos infantis por mês e município de ocorrência de residentes do município de Caiçara do Norte/RN, no período de janeiro a dezembro de 2024

Município de Ocorrência do Óbito Infantil	Mês de ocorrência													Total
	Jan	Fev	Mar	Abr	Mai	Jun	Jul	Ago	Set	Out	Nov	Dez		
Natal/RN	00	00	00	00	00	00	00	00	00	00	01	00	01	

Total	00	00	00	00	00	00	00	00	00	00	01	00	00	01
--------------	----	----	----	----	----	----	----	----	----	----	----	----	----	----

Fonte: SIM WEB. Relatório de Retroalimentação de 01/2025. Dados Sujeitos à alteração até o fechamento do banco de dados do ano de 2024.

Não houve óbito materno no município de Caiçara do Norte/RN, no período de janeiro a dezembro de 2024.

Tabela nº 07 é Número de óbitos mulher em idade fértil e maternos por mês de ocorrência de residentes do município de Caiçara do Norte/RN, no período de janeiro a dezembro de 2024

Óbitos	Jan	Fev	Mar	Abr	Mai	Jun	Jul	Ago	Set	Out	Nov	Dez	Total
Mulher em Idade Fértil	00	00	02	00	00	00	00	00	00	01	00	00	03
Óbito Materno	00	00	00	00	00	00	00	00	00	00	00	00	00
Total	00	00	00	00	00	00	00	00	00	00	00	00	03

Fonte: Planilhão SIM/SINASC SESAP/RN

Tabela nº 08 é Percentual de óbitos fetais, infantis, mulher em idade fértil e maternos, ocorridos e investigados no período de janeiro a dezembro de 2024

Tabela nº 08 é Percentual de óbitos fetais, infantis, mulher em idade fértil e maternos, ocorridos e investigados no período de janeiro a dezembro de 2024

Óbitos	Jan		Fev		Mar		Abr		Mai		Jun		Jul		Ago		Set		Out		Nov		Dez	
	Nº	%	N	%	N	%	N	%	N	%	N	%	N	%	Nº	%	N	%	N	%	N	%	N	%
Mulher em Idade Fértil	00	00	00	00	02	100	00	00	00	00	00	00	00	00	00	00	00	00	01	100	00	00	00	00
Óbito Materno	00	00	00	00	00	00	00	00	00	00	00	00	00	00	00	00	00	00	00	00	00	00	00	00
Óbito Fetal	01	100	00	00	00	00	01	100	00	00	00	00	00	00	00	00	00	00	00	00	00	00	00	00
Óbito Infantil	00	00	00	00	00	00	00	00	00	00	00	00	00	00	00	00	00	00	00	00	00	00	00	00

Fonte: SIM WEB, em 24/01/2025

4. Dados da Produção de Serviços no SUS

A disponibilização dos dados do SIS AB, SIA e SIH, no DGMP, depende do prazo de publicação, respectivamente, pelos DESF/SAPS e DRAC/SAES

4.1. Produção de Atenção Básica

Tipo de Produção	Quantidade
Visita Domiciliar	23.391
Atendimento Individual	17.014
Procedimento	26.761
Atendimento Odontológico	3.596

Fonte: Sistema de informação em Saúde para a Atenção Básica - SISAB

4.2. Produção de Urgência e Emergência por Grupo de Procedimentos

Caráter de atendimento: Urgência

Grupo procedimento	Sistema de Informações Ambulatoriais		Sistema de Informações Hospitalares	
	Qtd. aprovada	Valor aprovado	AIH Pagas	Valor total
01 Acoes de promocao e prevencao em saude	-	-	-	-
02 Procedimentos com finalidade diagnostica	2	1,00	-	-
03 Procedimentos clinicos	-	-	-	-
04 Procedimentos cirurgicos	155	4246,60	-	-
05 Transplantes de orgaos, tecidos e celulas	-	-	-	-
06 Medicamentos	-	-	-	-
07 Orteses, proteses e materiais especiais	1	225,00	-	-
08 Acoes complementares da atencao a saude	-	-	-	-

Fonte: Sistemas de Informações Ambulatoriais do SUS (SIA/SUS) e Sistema de Informações Hospitalares do SUS (SIH/SUS)

Data da consulta: 19/03/2025.

4.3. Produção de Atenção Psicossocial por Forma de Organização

Não há informações cadastradas para o período

4.4. Produção de Atenção Ambulatorial Especializada e Hospitalar por Grupo de Procedimentos

Grupo procedimento	Sistema de Informações Ambulatoriais		Sistema de Informações Hospitalares	
	Qtd. aprovada	Valor aprovado	AIH Pagas	Valor total
01 Acoes de promocao e prevencao em saude	364	-	-	-
02 Procedimentos com finalidade diagnostica	14565	56667,40	-	-
03 Procedimentos clinicos	71857	243247,82	-	-
04 Procedimentos cirurgicos	1149	30352,62	-	-
05 Transplantes de orgaos, tecidos e celulas	-	-	-	-
06 Medicamentos	-	-	-	-
07 Orteses, proteses e materiais especiais	317	71325,00	-	-
08 Acoes complementares da atencao a saude	-	-	-	-

Fonte: Sistema de Informações Ambulatoriais do SUS (SIA/SUS) e Sistema de Informações Hospitalares do SUS (SIH/SUS)

Data da consulta: 19/03/2025.

4.5. Produção de Assistência Farmacêutica

Esse item refere-se ao componente especializado da assistência farmacêutica, sob gestão da esfera estadual. Portanto, não há produção sob gestão municipal.

4.6. Produção de Vigilância em Saúde por Grupo de Procedimentos

Financiamento: Vigilância em Saúde

Grupo procedimento	Sistema de Informações Ambulatoriais	
	Qtd. aprovada	Valor aprovado
01 Acoes de promocao e prevencao em saude	364	-
02 Procedimentos com finalidade diagnostica	95	-
Total	459	-

Fonte: Sistemas de Informações Ambulatoriais do SUS (SIA/SUS)

Data da consulta: 19/03/2025.

• Análises e Considerações sobre Dados da Produção de Serviços no SUS

O município de Caiçara do Norte/RN conta na sua rede de serviços de saúde com 03 (três) Unidades Básicas de Saúde, um Serviço de Saúde de Urgência nas 24hs é Unidade Mista de Saúde, a Vigilância em Saúde, Farmácia e a Central Municipal de Regulação Ambulatorial em Saúde.

A força de trabalho do SUS é composta por 03 ESF, 03 ESB, ACS, 01 emulti estratégica da APS (Psicólogo, Educador Físico, Fisioterapeuta, Assistente Social, Nutricionista, Fonoaudiólogo), profissionais de nível superior não médico, agentes de endemias, Agentes da Vigilância Sanitária, médicos, equipe de enfermagem plantonistas, digitadores, motoristas, vigias, recepcionistas, condutores de ambulância, entre outros. No município oferta-se os atendimentos e procedimentos especializados: consulta médica em psiquiatria, exames laboratoriais e exame de ultrassonografia é foram ofertadas 522 ultras sonografias no ano de 2024.

As ações de saúde da atenção primária, atenção especializada e vigilância em saúde produzidas pela rede de saúde municipal são informadas nos sistemas de informação oficial SISAB - Sistema de Informação de Saúde para Atenção Básica, sistema de informação ambulatorial é SIA- do DATASUS e demais sistemas de informação dos dados de morbidade, mortalidade, e programas ministeriais como o Esus, SINAN, RN + vacina, sistemas das endemias e atividades de registros estadual e municipal

Os dados do SISAB referente até o 3º (terceiro) quadrimestre do ano de 2024 segundo relatório do SISAB, totalizaram **71.322 ações de saúde** (atendimento individual, atendimento odontológico, visitas domiciliares, procedimentos), segue tabelas abaixo:

Tabela nº 1: Nº de atendimento individual e odontológico dos profissionais da Atenção de janeiro a dezembro de 2024

Ações de Saúde	Quantitativo (Nº)
TOTAL DE ATENDIMENTO INDIVIDUAL	17.014
- Atendimento Individual médico	6.427
- Atendimento Individual do Enfermeiro	4.790
- Atendimento Individual do Fisioterapeuta	2.692
- Atendimento Individual do Psicólogo	1.376
- Atendimento Individual da Assistente Social	433
- Atendimento Individual do Educador Físico	33
- Atendimento Individual do Nutricionista	673
- Atendimento Individual Fonoaudiólogo	590
TOTAL DE ATENDIMENTO INDIVIDUAL	3596
- Atendimento Odontológico	3.596

Fonte: SISAB

Tabela nº 2: Nº de Visita domiciliar e Procedimentos de saúde realizados, período de janeiro a agosto de 2024

Ações de Saúde	Quantitativo (Nº)
- Visita domiciliar	23.391
- Procedimentos	26.731

Fonte: SISAB

4.4. Produção de Atenção Ambulatorial Especializada e Hospitalar por Grupo de Procedimentos

Os procedimentos de saúde realizados no município no âmbito da atenção de saúde especializada informados no Sistemas de Informação Ambulatorial (S I A /SUS) no período de janeiro a dezembro de 2024, totalizando **88.252 procedimentos** e um valor de **R\$ 401.592,84** conforme quadro acima. Os procedimentos distribuídos nos grupos de procedimentos de Ações de Promoção e prevenção em saúde, Procedimentos com finalidade diagnóstica, procedimentos clínicos . procedimentos cirúrgicos e órteses e próteses e materiais especiais é LRPD é no ano de 2024, totalizaram 317 próteses.

O Grupo de Procedimentos clínicos e cirúrgicos no período **de janeiro a dezembro de 2024** , totalizaram **73.006** procedimentos, compreendendo os atendimentos médicos (**19.827** atendimentos médicos) e procedimentos de enfermagem com predominante ações de saúde prestado pelos serviço de urgência) atendimento médico e de enfermagem nas 24hs do município).

As ações de Promoção e Prevenção em Saúde registradas no sistema de informação ambulatorial, corresponde aos registros das atividades da vigilância sanitária municipal.

As internações hospitalares não acontecem no município, pois não se dispõe de Hospital na rede de serviços municipais, no entanto o serviço de saúde de urgência municipal são a porta de entrada e através do processo regulatório são encaminhados para os serviços de referência nos municípios de João Câmara/RN, Natal/RN, Ceará Mirim, Alexandria/RN.

As pactuações se dão dentro do instrumento da PPI e programação pactuada integrada e convênios firmados com Ceará Mirim e João Câmara para os serviços de obstétrica e urgência e através da Central de Regulação Médica da SESAP/RN com a referência dos casos de internação de trauma, AVC, Urgência Pediátrica, Infarto, vascular, urgência oncológica, Urgência de nefrologia, Urgência Cardiológica, Urgência de Cirurgia Geral, entre outros. Ressalta-se que o município disponibiliza o transporte sanitário para os pacientes com procedimentos agendados eletivos e os procedimentos regulados com a Central de Regulação Médica da SESAP/RN das urgências.

No período compreendido de janeiro a dezembro de 2024, ocorreram 221 internações hospitalares, sendo 135 procedimentos clínicos e 204 procedimentos cirúrgicos, conforme demonstrado na tabela abaixo:

Tabela nº 1: Autorizações de Internações Hospitalares por Grupo procedimento segundo município de residência, janeiro a dezembro /2024, por local de residência e Município de Caiçara do Norte/RN

Município	Procedimentos Clínicos	Procedimentos Cirúrgicos	Transplante	Total
Caiçara do Norte	135	204	01	340

Fonte: Tabnet

Conforme demonstrado, o município vem avançando na ampliação do acesso dos serviços de saúde a população Caiçarense, no âmbito da APS, especialidades, compromisso contínuo e diário da gestão buscando implantar novos serviços, expandir e consolidar os já ofertados, qualificar seu corpo de profissionais e parcerias com os entes estadual e federal na implementação das políticas de saúde.

Portanto, o município de Caiçara do Norte/RN demonstra um sistema de saúde em constante evolução, com uma rede de serviços para atender a necessidade da população no âmbito da atenção primária a saúde, porta de entrada de urgência e a regulação para os hospitais de referência e uma equipe multidisciplinar dedicada. A análise dos dados de produção revela melhoria de acesso, evidenciando o compromisso da gestão em ampliar o acesso e qualificar os serviços oferecidos à população.

5. Rede Física Prestadora de Serviços ao SUS

5.1. Por tipo de estabelecimento e gestão

A disponibilização dos dados do SCNES, no DGMP, depende do prazo de publicação pelo DRAC/SAES.

Período 12/2024

Rede física de estabelecimentos de saúde por tipo de estabelecimentos

Tipo de Estabelecimento	Dupla	Estadual	Municipal	Total
Total	0	0	0	0

Observação: Os dados apresentados referem-se ao número de estabelecimentos de saúde públicos ou prestadores de serviços ao SUS

Fonte: Cadastro Nacional de Estabelecimentos de Saúde (CNES)

Data da consulta: 09/01/2025.

5.2. Por natureza jurídica

Período 12/2024

Rede física de estabelecimentos de saúde por natureza jurídica

Natureza Jurídica	Municipal	Estadual	Dupla	Total
ADMINISTRACAO PUBLICA				
ENTIDADES EMPRESARIAIS				
Total	0	0	0	0

Observação: Os dados apresentados referem-se ao número de estabelecimentos de saúde públicos ou prestadores de serviços ao SUS

Fonte: Cadastro Nacional de Estabelecimentos de Saúde (CNES)

Data da consulta: 09/01/2025.

5.3. Consórcios em saúde

O ente não está vinculado a consórcio público em saúde

• Análises e Considerações sobre Rede Física Prestadora de Serviços ao SUS

A Rede SUS de Caiçara do Norte/RN, está apresentada pelo Digisus-Gestor à Módulo Planejamento por tabelas extraídas do Cadastro Nacional de Estabelecimento de Saúde - CNES, no qual os serviços de saúde da rede municipal de administração pública municipal foram cadastrados pelo técnico de Sistema de Informação da Secretaria Municipal de Saúde, sendo 07 (sete) estabelecimentos de saúde:

Tabela n. 1 - Rede Física do Município de Caiçara do Norte/RN, cadastrada no Cadastro Nacional de Estabelecimento em Saúde

Origem	CNES	Nome Fantasia	Natureza Jurídica
1	6575854	Secretaria Municipal de Saúde de Caiçara do Norte/RN	Administração Pública
2	7038127	Posto de Saúde Nova Olinda	Administração Pública
3	2474042	Unidade Básica de Saúde do Centro de Caiçara do Norte	Administração Pública
4	2474034	Unidade Básica de Saúde Maria Rufino de Souza	Administração Pública
5	3409465	Centro de Saúde de Caiçara do Norte	Administração Pública
6	0952885	Farmácia	Administração Pública
7	4277511	Academia de Saúde de Caiçara do Norte	Administração Pública

A Central de Gestão em Saúde encontra-se cadastrado a Secretaria Municipal de Saúde onde funciona a parte administrativa, vigilância em saúde, o setor de estatística, e a Central de Regulação Ambulatorial Municipal.

No Posto de Saúde e Unidades Básicas, funciona o atendimento das equipes da Estratégia Saúde da Família, Saúde Bucal, o município possui cobertura de 100%, correspondendo a três (03) equipes juntamente com a equipe multiprofissional da atenção primária a saúde - EmultiAPS composto por nutricionista, fisioterapeuta, fonoaudióloga, educador físico, psicóloga e assistente social atuam nas UBS, Postos de Saúde atendendo a população nas suas necessidades de saúde no âmbito da Atenção Primária a Saúde.

Na Unidade Mista de Saúde, funciona o Centro de Saúde de Caiçara do Norte, na funciona os atendimento de urgência e emergência das 24 hs pela equipe de médicos, enfermagem e profissionais de apoio no município, os casos de maior complexidade são encaminhados para os municípios de referência, conforme pactuação municipal, devidamente regulados e transportados pela equipe de profissionais de saúde

E a academia de Saúde de Caiçara do Norte/RN, serviço implantado no ano de 2024, com a construção das academias ao ar livre, aberto para utilização da população

Além da rede municipal, através do sistema de informação da programação pactuada integrada SISPPi, o município possui pactuação com os serviços de média, alta complexidade e internação hospitalar com os municípios de Natal/RN, João Câmara/RN, Guamaré/RN, Ceará Mirim/RN e Alexandria/RN.

O município mantém convênio com o Município de Ceará Mirim/RN para o serviço de obstetrícia, parto de risco habitual e pré-natal de alto risco e com o município de João Câmara para o serviço de urgência e emergência realizado no Hospital Regional. O serviço de ultrassonografia, atendimento de especialista, e o telemedicina através do projeto telenordeste do PROADISUS do Ministério da Saúde e o serviço de exames laboratoriais são realizados por laboratório contratado pelo município e participa do Consórcio Público Intermunicipal do RN.

6. Profissionais de Saúde Trabalhando no SUS

A disponibilização dos dados do SCNES, no DGMP, depende do prazo de publicação pelo DRAC/SAES.

Período 02/2024

Postos de trabalho ocupados, por ocupação e forma de contratação						
Adm. do Estabelecimento	Formas de contratação	CBOs médicos	CBOs enfermeiro	CBOs (outros) nível superior	CBOs (outros) nível médio	CBOs ACS
Pública (NJ grupo 1)	Estatutários e empregados públicos (0101, 0102)	0	0	0	2	12

Postos de trabalho ocupados, por Contrato Temporário e Cargos em Comissão						
Adm. do Estabelecimento	Formas de contratação	CBOs médicos	CBOs enfermeiro	CBOs (outros) nível superior	CBOs (outros) nível médio	CBOs ACS
Pública (NJ grupo 1)	Contratos temporários e cargos em comissão (010301, 010302, 0104)	6	7	13	29	7

Fonte: Cadastro Nacional de Estabelecimentos de Saúde (CNES)

Data da consulta: 17/04/2025.

Postos de trabalho ocupados, por ocupação e forma de contratação						
Adm. do Estabelecimento	Formas de contratação	2020	2021	2022	2023	
Pública (NJ grupo 1)	Estatutários e empregados públicos (0101, 0102)	17	15	13	14	

Postos de trabalho ocupados, por Contrato Temporário e Cargos em Comissão						
Adm. do Estabelecimento	Formas de contratação	2020	2021	2022	2023	
Pública (NJ grupo 1)	Contratos temporários e cargos em comissão (010301, 010302, 0104)	60	74	77	98	

Fonte: Cadastro Nacional de Estabelecimentos de Saúde (CNES)

Data da consulta: 17/04/2025.

• Análises e Considerações sobre Profissionais de Saúde Trabalhando no SUS

O quadro de profissionais de saúde de trabalhadores no SUS da Secretaria Municipal de Saúde demonstrado na tabela do CNES acima, são compostos de profissionais de saúde como médicos, enfermeiros, técnicos de enfermagem, odontólogos, técnico/auxiliar de saúde bucal, agentes comunitários de saúde, agentes de endemias, agentes da vigilância sanitária, nutricionista, fisioterapeuta, educador físico, assistente social, psicóloga, psiquiatras, fonoaudióloga, farmacêutico, profissionais de apoio, vigias, motoristas, auxiliares de serviços gerais, digitadores, condutores de ambulância e outros. Todos são imprescindíveis na prestação de serviços e ações de saúde a população caiçarense.

Os dados do CNES apresentados acima, demonstram o cadastro de 76 servidores, sendo 14 servidores estatutários, predominantes os agentes comunitários de saúde, e os contratos temporário e cargo em comissão, contemplando a escolaridade de nível médio - 29 (vinte e nove) servidores, e 13 (treze) nível superior (outros) - 06 (seis) médicos, 07 (sete) enfermeiros, Agentes Comunitários de Saúde. Os dados da tabela, contemplam apenas os cadastrados com CBOs de nível de escolaridade superior e nível médio.

7. Programação Anual de Saúde - PAS

7.1. Diretrizes, objetivos, metas e indicadores

DIRETRIZ Nº 1 - Fortalecimento da Atenção Primária à Saúde

OBJETIVO Nº 1 .1 - Ampliar o acesso, resolutividade e qualificação da atenção primária à saúde, aumentando a capacidade de resposta as necessidades de saúde no âmbito da atenção primária à saúde.

Descrição da Meta	Indicador para monitoramento e avaliação da meta	Unidade de medida	Ano - Linha-Base	Linha-Base	Meta Plano(2022-2025)	Meta 2024	Unidade de medida - Meta	Resultado Anual	% meta alcançada da PAS
1. Manter cobertura de 100% da Estratégia Saúde da Família	Cobertura populacional estimada pelas equipes de Atenção Básica	Percentual	2021	100,00	100,00	100,00	Percentual	100,00	100,00
Ação Nº 1 - Garantir a contratualização dos Profissionais de Saúde e de apoio para atuação nas equipes da estratégia saúde da família na Atenção Primária a Saúde									
Ação Nº 2 - Garantir o custeio das ações da Atenção Primária a Saúde									
Ação Nº 3 - Cadastro dos profissionais da ESF no CNES									
Ação Nº 4 - Realizar reuniões com equipe da ESF									
Ação Nº 5 - Disponibilizar aos profissionais de saúde as informações referente aos protocolos e Indicadores da Política da Atenção Primária a Saúde									
Ação Nº 6 - Definir Profissional de Saúde responsável pela Coordenação Municipal da APS									
Ação Nº 7 - Divulgar nas UBS o rol de serviços da atenção primária a saúde									
Ação Nº 8 - Desenvolver junto a comunidade ações voltadas a promoção, prevenção e recuperação da saúde									
Ação Nº 9 - Registrar no Esus/PEC os atendimentos e ações realizadas pelos profissionais da Atenção Primária a Saúde nas UBS									
Ação Nº 10 - Monitorar , avaliar e registrar no Relatório Quadrimestral as ações desenvolvidas pela equipe da ESF									
2. Manter a cobertura de 100% da Estratégia de Saúde Bucal	Cobertura populacional estimada de saúde bucal na atenção básica	Percentual	2021	100,00	100,00	100,00	Percentual	100,00	100,00
Ação Nº 1 - Garantir a contratualização dos Profissionais de Saúde para atuação nas equipes da estratégia saúde bucal e profissionais de saúde bucal na Atenção Primária a Saúde									
Ação Nº 2 - Garantir o custeio das ações de saúde bucal na Atenção Primária a Saúde									
Ação Nº 3 - Manter atualizado o cadastro dos profissionais da ESB no CNES									
Ação Nº 4 - Realizar reuniões de equipe									
Ação Nº 5 - Disponibilizar aos profissionais de saúde as informações referente aos protocolos e Indicadores da Política da Atenção Primária a Saúde									
Ação Nº 6 - Definir Profissional de Saúde referência para a Saúde Bucal no município									
Ação Nº 7 - Desenvolver junto a comunidade ações voltadas a promoção, prevenção e recuperação da saúde									
Ação Nº 8 - Registrar no Esus/PEC os atendimentos e ações realizadas pelos profissionais da ESB									
Ação Nº 9 - Monitorar , avaliar e registrar no Relatório Quadrimestral as ações desenvolvidas pela equipe de saúde bucal									
3. Garantir equipe multiprofissional na atenção primária a saúde (NASF) para 100% das ESF	Percentual de ESF/ESB com apoio da equipe multiprofissional da Atenção Básica (NASF)	Percentual	2021	100,00	100,00	100,00	Percentual	100,00	100,00
Ação Nº 1 - Garantir a contratualização dos Profissionais de Saúde para atuação nas equipes multiprofissional da Atenção Primária a Saúde									
Ação Nº 2 - Garantir o custeio das ações de saúde da equipe multiprofissional na Atenção Primária a Saúde									
Ação Nº 3 - Cadastrar os profissionais da equipe multiprofissional da APS no CNES									
Ação Nº 4 - Realizar reuniões de equipe									
Ação Nº 5 - Disponibilizar aos profissionais de saúde as informações referente aos protocolos e Indicadores da Política da Atenção Primária a Saúde									

Ação Nº 6 - Definir Profissional de Saúde referência para Coordenar a equipe multiprofissional da APS no município									
Ação Nº 7 - Desenvolver junto a comunidade ações voltadas a promoção, prevenção e recuperação da saúde									
Ação Nº 8 - Registrar no Esus/PEC os atendimentos e ações realizadas pelos profissionais da equipe multiprofissional da APS									
Ação Nº 9 - Buscar parceria com ente estadual e federal na adesão de políticas públicas no âmbito da APS									
Ação Nº 10 - Monitorar , avaliar e registrar no Relatório Quadrimestral as ações desenvolvidas pela equipe multiprofissional na APS									
4. Acompanhar as condicionalidade do Programa Bolsa Família pel menos 80% das famílias cadastradas	Cobertura de acompanhamento das condicionalidades de Saúde do Programa Bolsa Família (PBF)	Percentual	2021	86,00	80,00	80,00	Percentual	90,74	113,42
Ação Nº 1 - Definir Profissional de Saúde referência para Coordenar as ações de saúde no âmbito do Programa Bolsa Família									
Ação Nº 2 - Definir Profissional técnico para a digitação das informações das condicionalidade do Programa Bolsa Família									
Ação Nº 3 - Garantir os recursos materiais (material de expediente, equipamentos de informática, internet) para o preenchimento e informação das condicionalidades do bolsa família									
Ação Nº 4 - Acompanhamento dos beneficiários do bolsa família pelos ACS e profissionais da APS									
Ação Nº 5 - Digitação dos mapas de acompanhamento do bolsa família no sistema e monitorar e avaliar a cobertura de acompanhamento das condicionalidade									
5. Ampliar a oferta de exames de mamografia de rastreamento de câncer de mama para as mulheres na faxia etária de 50 a 69 anos	Razão de exames de mamografia de rastreamento realizados em mulheres de 50 a 69 anos na população residente de determinado local e população da mesma faixa etária.	Razão	2021	0,36	0,40	0,32	Razão	0,09	28,13
Ação Nº 1 - Realizar consulta médica e consulta de enfermagem para avaliação clínica das mamas e rastreamento do câncer de mama									
Ação Nº 2 - Solicitar mamografia de rastreamento									
Ação Nº 3 - Agendamento das mamografias pela Central de Regulação Municipal									
Ação Nº 4 - Garantia do Transporte Sanitário para a realização do exame									
Ação Nº 5 - Avaliação do resultado da mamografia e o devido seguimento ou alta									
Ação Nº 6 - Monitorar e Avaliar Quadrimestralmente pelo datasus tabnet o número de mamografias realizadas e demais registros									
6. Ampliar a testagem de Gestantes com exames de sífilis realizados durante a gestação	Percentual de Gestantes com exames de sífilis realizados durante a gestação	Percentual		0,00	60,00	60,00	Percentual	92,00	153,33
Ação Nº 1 - Relação nominal das Gestantes por microárea									
Ação Nº 2 - Adotar estratégia de captação das gestantes até o 12ª semanas de idade gestacional									
Ação Nº 3 - Realizar o acompanhamento do pré-natal pelos profissionais da APS e testagem das gestantes com exames de sífilis durante a gestação, conforme protocolo ministerial									
Ação Nº 4 - Disponibilizar as equipes o guia de qualificação dos Indicadores da APS para o preenchimento dos atendimentos de testagem de gestantes na ficha do Esu/PEC									
Ação Nº 5 - Disponibilizar painel de monitoramento dos indicadores do previne Brasil aos profissionais de saúde da APS									
Ação Nº 6 - Realizar reuniões de monitoramento com as ESF para avaliação da qualificação da assistência ao pre-natal e alcance do indicador do previne brasil									
7. Ampliar a testagem em gestantes com exames de HIV durante a gestação	Percentual de Gestantes com exames de HIV durante a gestação	Percentual			60,00	60,00	Percentual	92,00	153,33
Ação Nº 1 - Relação nominal das Gestantes por microárea									
Ação Nº 2 - Adotar estratégia de captação das gestantes até o 12ª semanas de idade gestacional									
Ação Nº 3 - Realizar o acompanhamento do pré-natal pelos profissionais da APS e testagem das gestantes com exames de HIV durante a gestação, conforme protocolo ministerial									
Ação Nº 4 - Disponibilizar as equipes o guia de qualificação dos Indicadores da APS para o preenchimento dos atendimentos de testagem de gestantes na ficha do Esus/PEC									

Ação Nº 5 - Disponibilizar painel de monitoramento dos indicadores do previne Brasil aos profissionais de saúde da APS									
Ação Nº 6 - Realizar reuniões de monitoramento com as ESF para avaliação da qualificação da assistência ao pre-natal e alcance do indicador do previne brasil									
8. Ampliar a Cobertura de atendimento odontológico em gestantes durante o pré-natal	Percentual de Gestantes com atendimento odontológico durante o pré-natal	Percentual		51,00	60,00	0,00	Percentual	85,00	0
Ação Nº 1 - Ação 1: Relação nominal das Gestantes por microárea									
Ação Nº 2 - Ação 2: Adotar estratégia de captação das gestantes até o 12ª semanas de idade gestacional									
Ação Nº 3 - Ação 3: Realizar o acompanhamento odontológico das gestantes durante o pré-natal									
Ação Nº 4 - Ação 4: Qualificar os profissionais para o preenchimento dos atendimentos de odontoológicos as gestantes e monitoramento dos indicadores									
9. Aquisição e ou locação de no mínimo 01 (um) veículo para atenção primária a saúde	Nº de veículos adquiridos e/ ou locados para atenção primária a saúde	Número		1	1	1	Número	2,00	200,00
Ação Nº 1 - Ação 1: Buscar parceria com os entes estaduais e federis em emendas parlamentares para aquisição de veículo para APS									
Ação Nº 2 - Ação 2: Garantir recurso de investimento para aquisição de veículo para APS									
Ação Nº 3 - Ação 3: Garantir recurso de manutenção para locação de veículo para APS									
10. Implantação do prontuário eletrônico em 100% das equipes da APS	Percentual de Equipes da Atenção Primária a Saúde com o Prontuário Eletrônico	Percentual	2021	0,00	100,00	100,00	Percentual	100,00	100,00
Ação Nº 1 - Ação 1: Buscar parceria com os entes estaduais e federais em emendas parlamentares para aquisição de equipamentos de informática									
Ação Nº 2 - Ação 2: Informatizar as Unidades Básicas de Saúde									
Ação Nº 3 - Ação 3: Contratualizar prestação de serviço para implantação e acompanhamento do funcionamento do prontuário eletrônico									
Ação Nº 4 - Ação 4: Capacitar os profissionais de saúde da atenção primária a saúde para a operacionalização do PEC									
Ação Nº 5 - Ação 5: Encaminhar regularmente as informações de saúde para o Ministério da Saúde através do PEC									
Ação Nº 6 - Ação 6: Realizar monitoramento das ações executadas pelos profissionais de saúde através de relatórios do PEC									
11. Adquirir equipamentos e/ou material permanente para funcionamento de 100% UBS	Adquirir equipamentos e/ou material , no permanente para funcionamento de 100% UBS	Percentual		100,00	25,00	25,00	Percentual	0	0
Ação Nº 1 - Ação 3: Solicitar ao setor responsável a aquisição do material permanente e equipamento									
Ação Nº 2 - Ação 1: Buscar parceria com os entes estaduais e federais em emendas parlamentares para aquisição de equipamentos e material permanente para as UBS									
Ação Nº 3 - Ação 2: Atualizar levantamento das necessidades de material permanente e equipamentos para as UBS									
12. Locar espaço físico para o funcionamento da equipe multidisciplinar da atenção primária a saúde	Nº de espaços locados para funcionamento do NASF	Número	2021	1	1	1	Número	1,00	100,00
Ação Nº 1 - Ação 1: Garantir recurso orçamentários para locação do espaço físico para o funcionamento da equipe multidisciplinar da APS									
Ação Nº 2 - Ação 2: Organizar e manter higienizado as instalações físicas do serviço de saúde da equipe multidisciplinar da APS									
13. Aquisição de transporte sanitário no mínimo (01) um veículo para atenção primária à saúde	Nº de transporte sanitário para APS adquiridos	Número		1	1	1	Número	0	0
Ação Nº 1 - Ação 2: Cadastrar no FNS e outros Plano de Trabalho das Emendas Parlamentares									
Ação Nº 2 - Ação3: Executar Plano de Trabalho após disponibilidade do Recurso em acordo com o ordenamento normativo legal.									
Ação Nº 3 - Ação 1: Buscar parceria com os entes estaduais e federais em emendas parlamentares para aquisição de veículos para APS									

Ação Nº 4 - Ação 4: Realizar a Prestação de Contas no RAG									
14. Elaborar projeto de construção de UBS , reforma/ampliação em habilitação ao Programa Requalifica UBS	Nº de habilitações ao Programa Requalifica UBS	Número	2021	0	1	1	Número	2,00	200,00
Ação Nº 1 - Ação 1: Cadastrar no FNS e outros Plano de Trabalho das Emendas Parlamentares e outros para construção, reforma e ampliação de UBS									
Ação Nº 2 - Ação 2: Cadastrar no FNS e outros Plano de Trabalho das Emendas Parlamentares e outros.									
Ação Nº 3 - Ação 3: Executar Plano de Trabalho após disponibilidade do Recursos									
Ação Nº 4 - Ação 4: Engenheiro realizar o Monitoramento e Avaliação das Obras no SISMOB									
15. Realizar manutenção de equipamentos e/ou de detetização e/ou, refrigeração e/ou, de pintura e/ou, hidráulica e/ou, elétrica e/ou 100% das UBS.	% de UBS com realização de serviços de manutenção (equipamentos e/ou estrutura)	Percentual			100,00	100,00	Percentual	100,00	100,00
Ação Nº 1 - Ação 1: Manter equipamentos em funcionamento e realizar manutenção									
Ação Nº 2 - Ação 2: Manter UBS em funcionamento e realizar manutenção dos equipamentos e estrutura física, pintura, hidráulica e outros									
16. Manter ou aumentar no mínimo em 8% a razão de exames citopatológicos do colo de útero em mulheres de 25 a 64 anos e a população da mesma faixa em relação ao ano anterior	No mínimo em 8% em relação ao ano de 2021	0			8,00	2,00	Percentual	0,38	19,00
Ação Nº 1 - Ação 1: Realizar levantamento das mulheres de 25 a 64 anos por microárea e o ano do último citopatológico de colo uterino									
Ação Nº 2 - Ação 2: Realizar atividade de educação em saúde para estimular a procura do serviço de saúde para a realização do exame									
Ação Nº 3 - Ação 3: Realizar busca ativa da mulheres que realizaram o exame preventivo há mais de 3 anos.									
Ação Nº 4 - Ação 4: Entrega do resultado do exame no tempo oportuno e realizar acompanhamento pertinente ao caso									
Ação Nº 5 - Ação 5: Informar a coleta do citopatológico na ficha do Esus e monitorar indicador do previne brasil									
17. Implantar e Implementar as ações do Programa Gestação e Nascimento Saudável em parceria com a ação social , com garantia de acesso as consultas de pré-natal, ações de promoção à saúde e garantia da referência da assistência obstétrica.	% das ações implantadas e implementadas	Percentual			100,00	100,00	Percentual	100,00	100,00
Ação Nº 1 - Ação 1: Realizar acompanhamento de pré-natal das gestantes									
Ação Nº 2 - Ação 2: Promover ações de promoção a saúde com as gestantes em parceria com a ação social									
Ação Nº 3 - Ação 3: Realizar atividade de promoção a saúde a cerca da vinculação e garantia do serviço de referência a assistência obstétrica									
Ação Nº 4 - Ação 4: Avaliar os indicadores do sistema de nascidos vivos (tipo de parto, número de consulta, número de parto)									
18. Implementar ações de saúde bucal a idosos e gestantes em 100% das ESF/ESB	- % de UBS com ações de Saúde Bucal a idosos e gestantes implementadas	Percentual			100,00	100,00	Percentual	50,00	50,00
Ação Nº 1 - Ação 1: Realizar atendimento e atividades de promoção a saúde com gestantes									
Ação Nº 2 - Ação 2: Realizar atividade de promoção a saúde de saúde bucal a idosos em todas as UBS									
Ação Nº 3 - Ação 3: Registrar as Atividades na ficha do Esus/PEC									

19. Realizar atividades do Programa Saúde na Escola , segundo metas estabelecidas na Adesão (gravidez na adolescência, saúde bucal, alimentação saudável, entre outros) em 100% das escolas pactuadas	% de escolas pactuadas com atividades do PSE realizadas	Percentual			100,00	100,00	Percentual	100,00	100,00
Ação Nº 1 - Ação 1: Realizar planejamento das ações do PSE nas escolas									
Ação Nº 2 - Ação 2: Executar as ações planejadas									
Ação Nº 3 - Ação 3: Registrar as Ações do PSE na Ficha de Atividade Coletiva do Esus/PEC									
Ação Nº 4 - Ação 4: Monitorar e avaliar as ações do PSE executadas no Relatório Quadrimestral									
20. Garantir a Manutenção e aprimoramento das ações dos grupos de promoção a saúde	% de grupos de promoção a saúde com ações de manutenção e aprimoramento garantidos	Percentual			100,00	100,00	Percentual	100,00	100,00
Ação Nº 1 - Ação 1: Constituir grupos de promoção a saúde (corpo ativo, amo e outros) e incluindo as atividades de incentivo a atividade física									
Ação Nº 2 - Ação 2: Planejar e executar as ações de promoção a saúde									
Ação Nº 3 - Ação 3: Registrar as Ações do PSE e Atividade Física na Ficha de Atividade Coletiva do Esus/PEC									
Ação Nº 4 - Ação 4: Monitorar e avaliar as ações do PSE executadas no Relatório Quadrimestral									
21. Promover reuniões de monitoramento e avaliação no mínimo 01 (uma) semestralmente com a equipe de atenção primária a saúde	Nº de reuniões de monitoramento e avaliação realizadas semestralmente	Número			2	2	Número	6,00	300,00
Ação Nº 1 - Ação 1: Realizar reuniões com as Equipes da Atenção Primária a Saúde para planejamento, processo de trabalho, educação permanente e outros									
Ação Nº 2 - Ação 2: Registrar as Ações do na Ficha de Atividade Coletiva do Esus/PEC e outros									
22. Garantir no mínimo o alcance de 70% das metas conforme pactuação dos indicadores estabelecidas no SISPACTO	% de metas alcançadas dos indicadores do sispecto	Percentual			70,00	70,00	Percentual	70,00	100,00
Ação Nº 1 - Ação 1: Realizar o Monitoramento e Avaliação dos Indicadores do SISPACTO quadrimestralmente - pactuação suspensa pelo Ministério da Saúde									
23. Implementar ações de promoção de saúde no combate, controle do COVID 19 e acompanhamento pós Covid 19 em 100% da APS	% da Atenção Primária com ações de promoção, combate, controle e acompanhamento Pós COVID 19	Percentual			100,00	100,00	Percentual	100,00	100,00
Ação Nº 1 - Ação 1: Notificar os casos suspeitos de COVID 19									
Ação Nº 2 - Ação 2: Realizar atividades de vacinação da COVID 19 conforme protocolo Ministerial e Estadual									
Ação Nº 3 - Ação 3: Registrar as ações na ficha de atendimento individual e atividade coletiva do Esus/PEC									
Ação Nº 4 - Ação 4: Disponibilizar as Equipes da APS as normativas (protocolos, manuais, notas técnicas e outros) das ações no combate e controle da COVID									
24. Garantir as despesas de custeio e manutenção dos serviços de saúde da atenção primária a saúde	% dos serviços de saúde da primária a saúde com as despesas de custeio garantida	Percentual	2021	100,00	100,00	100,00	Percentual	100,00	100,00
Ação Nº 1 - Ação 1: Garantir as despesas de custeio de manutenção dos serviços de saúde da atenção primária à saúde									
Ação Nº 2 - Ação 2: Informar as despesas no SIOPS bimestralmente e quadrimestralmente no Relatório Quadrimestral									

25. Buscar parceria com o Ministério da Saúde para implantação do Programa Brasil Sorridente - Prótese Dentária	Nº de programa implantado	Número	2021	0	1	1	Número	1,00	100,00
Ação Nº 1 - Ação nº 1: Efetivar a Implantação do Programa Brasil Sorridentes - Prótese Dentária após adesão									
26. Buscar Adesão a Programas do Ministério da Saúde e Programas Estaduais que o Município atenda aos critérios de Elegibilidade	Nº de adesões realizadas	Número			1	1	Número	1,00	100,00
Ação Nº 1 - Ação nº 1: Acompanhar o calendário de Adesão aos Programas do Ministério da Saúde e Programas Estaduais									
Ação Nº 2 - Ação nº 2: Verificar a elegibilidade do município ao atendimento aos critérios dos Programas Propostos									
Ação Nº 3 - Ação nº 3: Realizar adesão aos programas de critérios atendidos pelo Município									
27. Implantar o Programa Saúde e Cidadania nas Comunidades com ações de consultas, exames, vacinação e promoção a saúde	Nº de Programa implantado	Número		0	1	1	Número	1,00	100,00
Ação Nº 1 - Ação nº 1: Realizar reunião intersetorial									
Ação Nº 2 - Ação nº 2: Elaborar Planejamento das Ações de forma intersetorial									
Ação Nº 3 - Ação nº 3 : Executar as Ações									
28. - Garantir a vinculação de 100% das gestantes a maternidade de referência para partos de risco habitual	Percentual de gestantes com vinculação a maternidade de referência	Percentual		100,00	100,00	100,00	Percentual	100,00	100,00
Ação Nº 1 - Ação nº 1: Manter contratualização do convênio de obstetrícia para o parto de risco habitual com o município de Ceará Mirim									
Ação Nº 2 - Ação nº 2: Garantir adimplemento do convênio									
Ação Nº 3 - Ação nº 3 : Garantir o transporte sanitário as gestantes para o serviço de obstetrícia de parto de risco habitual									
Ação Nº 4 - Ação nº 4 : Realizar orientação as gestantes durante o pré-natal da vinculação a maternidade de referência									
29. Monitorar os indicadores do Previne Brasil trimestralmente	Número de Monitoramento dos Indicadores do Previne Brasil	Número	2021	3	3	3	Número	3,00	100,00
Ação Nº 1 - Ação nº 1: Disponibilizar aos profissionais de Saúde da Atenção Primária a Saúde o guia de qualificação dos Indicadores de Saúde do Previne Brasil									
Ação Nº 2 - Ação nº 2: Estabelecer metas dos indicadores para as equipes da APS									
Ação Nº 3 - Ação nº 3 : Disponibilizar Painel de monitoramento dos indicadores do Previne Brasil									
Ação Nº 4 - Ação nº 4: Realizar reunião monitoramento e avaliação dos indicadores do Previne Brasil									
Ação Nº 5 - Ação nº 5: Registrar o resultado dos indicadores do Previne Brasil no Relatório Detalhado do Quadrimestre									
30. Melhorar o acesso e qualidade da assistência a saúde prestada na Atenção Primária em todas as UBS	Percentual de UBS com Carteira de Serviços Implantados, atendimentos médicos, enfermagem e odontológicos implantados e protocolos disponibilizados e instituídos	Percentual	2021	100,00	100,00	100,00	Percentual	100,00	100,00
Ação Nº 1 - Ação nº 1: Divulgar nas UBS a Carteira de Serviços de Saúde ofertados a População									
Ação Nº 2 - Ação nº 2: Elaborar agenda dos profissionais de saúde através de agendamento de consultas									
Ação Nº 3 - Ação nº 3 : Disponibilizar vagas para atendimento de urgência									

31. - Melhorar a ambiência de 100% das UBS	% de UBS trabalhada a ambiência	Percentual		0,00	100,00	25,00	Percentual	100,00	400,00
Ação Nº 1 - Ação nº 2: Evitar a Poluição visual nas UBS com fixação aleatória de informes									
Ação Nº 2 - Ação nº 3 : Manter a higienização dos espaços, material permanente e equipamentos da UBS									
Ação Nº 3 - Ação nº 4 : Realizar manutenção das instalações									
Ação Nº 4 - Ação nº 1: Organizar a ambiência dos espaços nas UBS									

DIRETRIZ Nº 2 - Fortalecer, qualificar e Ampliar as Ações de Atenção Especializada

OBJETIVO Nº 2 .1 - Garantir o acesso da população a serviços de qualidade, com equidade e em tempo adequado ao atendimento das necessidades de saúde, mediante aprimoramento da política da atenção especializada									
Descrição da Meta	Indicador para monitoramento e avaliação da meta	Unidade de medida	Ano - Linha-Base	Linha-Base	Meta Plano(2022-2025)	Meta 2024	Unidade de medida - Meta	Resultado Anual	% meta alcançada da PAS
1. Cadastrar o Serviço de Saúde de Unidade Mista Municipal	Nº de Serviço de Saúde Cadastrado	Número	2021	0	1	1	Número	1,00	100,00
Ação Nº 1 - Ação nº 1: Manter atualizado o cadastro no CNES do Serviço de Saúde de Unidade Mista Municipal									
Ação Nº 2 - Ação nº 2: Manter atualização o o licenciamento do Serviço de Saúde no corpo de bombeiro									
Ação Nº 3 - Ação nº 3 : Instituir e nomear diretor técnico do Serviço e Responsável Técnico é RT de enfermagem - manter atualizado									
Ação Nº 4 - Ação nº 4: Melhorar a ambiência do Serviço de Saúde de Unidade Mista Municipal									
2. Garantir o funcionamento do Serviço de Saúde de urgência e emergência especializado nas 24 horas	Nº de Serviço de Saúde de Urgência e Emergência nas 24 horas	Número			1	1	Número	1,00	100,00
Ação Nº 1 - Ação nº 1: Garantir quadro de servidores (médicos, enfermeiros, técnicos de enfermagem e profissionais de apoio) para o funcionamento do serviço de saúde de urgência nas 24 hs									
Ação Nº 2 - Ação nº 2: Registrar os atendimentos de urgência e emergência									
Ação Nº 3 - Ação nº 3: Realizar as informações das doenças de notificação compulsória e doenças diarreicas agudas, segundo portaria ministerial									
Ação Nº 4 - Ação nº 4: Identificação dos ambientes do serviço de saúde									
Ação Nº 5 - Ação nº 5: Manter convênio com o Hospital Regional de João Câmara com o Serviço de Urgência/Emergência Hospitalar									
Ação Nº 6 - Ação nº 6: Adquirir equipamentos e material permanente									
3. Aquisição e/ou locação de veículo para transporte de paciente	Nº de veículos locados e ou adquiridos	Número			1	1	Número	1,00	100,00
Ação Nº 1 - Ação nº 1: Captação de recursos através de emendas parlamentares para aquisição de transporte sanitário									
Ação Nº 2 - Ação nº 2: Investimento com recursos próprios e recursos de emendas parlamentares na aquisição de transporte de paciente									
Ação Nº 3 - Ação nº 3: Locação de veículo para o transporte de pacientes									
4. Garantir contratação de pelo menos de 3 serviços de atenção especializada para o aumento da oferta de serviço à população de acordo com o perfil do município	Número de serviços de atenção especializado contratados.	Número			3	3	Número	4,00	133,33
Ação Nº 1 - Ação nº 1: Identificar as demandas existentes aos serviços de especialidades									
Ação Nº 2 - Ação nº 2: Contratualizar serviços especializados de acordo com o perfil da necessidade de saúde da população									
Ação Nº 3 - Ação nº 3: Monitorar e avaliar os serviços especializados executados nos relatórios trimestrais e anual									
5. Garantir 100% das despesas de custeio de manutenção dos serviços de saúde da atenção especializada em saúde	- Percentual dos serviços de saúde da atenção especializada com as despesas de custeio garantida	Percentual	2021	100,00	100,00	100,00	Percentual	100,00	100,00

Ação Nº 1 - Ação nº 1: Prover os recursos material de expediente, gráficos , farmacológicos, insumos e demais despesas correntes.									
Ação Nº 2 - Ação nº 2: Realizar Manutenção e Conservação de Material Permanente e Equipamentos									
Ação Nº 3 - Ação nº 3: Realizar Manutenção, e Conservação de Veículos									
Ação Nº 4 - Ação nº 4: Realizar Manutenção das instalações físicas, hidráulicas, elétricas e do serviço de saúde									
Ação Nº 5 - Ação nº 5: Prover os recursos automotivos/combustível e lubrificantes para o funcionamento dos transportes de pacientes									
Ação Nº 6 - Ação nº 6: Manter recursos de custeio para funcionamento da informatização dos serviços de atenção especializada em saúde									
6. Garantir o transporte sanitário a 100% dos pacientes referenciados para os outros serviços de maior complexidade conforme processo regulatório	Percentual de pacientes referenciados no serviço de urgência com o transporte garantido	Percentual	2021	100,00	100,00	100,00	Percentual	100,00	100,00
Ação Nº 1 - Ação nº 1 : Disponibilizar computador, internet , linha telefônica para o funcionamento do processo regulatório, através do REGULA RN e contatos via telefone com os hospitais para regulação dos pacientes									
Ação Nº 2 - Ação nº 2: Regular os pacientes que necessitam de assistência a saúde de maior complexidade com os serviços de referência , conforme pactuação e regulação estadual									
Ação Nº 3 - Ação nº 3: Realizar o transporte dos pacientes referenciados e regulados para os serviços de referência mediante a devida assistência da equipe de profissionais de saúde e profissionais de apoio									
7. Buscar adesão ao consórcio do SAMU	Nº de adesão realizada	Percentual			100,00	100,00	Percentual	0	0
Ação Nº 1 - Ação nº 1: Elaborar documentação necessária a adesão ao Consórcio SAMU									
8. Adesão ao COPIRN - Consórcio Intermunicipal do RN	Nº de adesão realizada	Número			1	1	Número	1,00	100,00
Ação Nº 1 - Ação nº 2: Garantir técnico para operacionalização do sistema de agendamento dos procedimentos pelo COPIRN									
Ação Nº 2 - Ação nº 3: Melhorar o acesso dos usuários aos serviços de saúde especializados ofertados pelo COPIRN									
Ação Nº 3 - Ação nº 1: Providenciar documentação necessário a adesão/continuidade ao copirn									
9. Monitoramento no mínimo semestral da Programação Pactuada Integrada	Nº de monitoramentos realizados	Número	2021	2	1	2	Número	2,00	100,00
Ação Nº 1 - Ação nº 1: Manter atualizada a versão da SISPPi									
Ação Nº 2 - Ação nº 2: Monitorar e Avaliar o instrumento da programação pactuada integrada									
Ação Nº 3 - Ação nº 3: Realizar alterações na PPI quando necessário									
Ação Nº 4 - Ação nº 4: Garantir Recursos humanos para execução e gestão das ações de regulação ambulatorial									
Ação Nº 5 - Ação nº 5: Participação da equipe de regulação nas capacitações promovidas pela SESAP/RN									
Ação Nº 6 - Ação nº 6: Monitorar e avaliar através do relatório quadrimestral os procedimentos de internação hospitalar através do SIH									
Ação Nº 7 - Ação nº 7: Disponibilizar recursos tecnológicos, computador, impressora e internet para operacionalização das ações de regulação									
10. Cadastrar 100% dos pacientes que realizam Tratamento Fora do Município (hemodiálise, oncologia, saúde mental e outros)	Percentual de pacientes que realizam TFD cadastrados.	Percentual			100,00	100,00	Percentual	50,00	50,00
Ação Nº 1 - Ação nº 1: Elaborar formulário de cadastro dos pacientes que realizam tratamento fora de domicílio									
Ação Nº 2 - Ação nº 2: Realizar visita aos pacientes que realizam TFD									
Ação Nº 3 - Ação nº 3: Manter atualizado os cadastros									
Ação Nº 4 - Ação nº 4: Garantir o acesso ao serviço de referência aos pacientes que realizam tratamento fora do município									
11. Manter convênio para a prestação de serviço de obstetrícia - parto de risco habitual e porta de urgência	Nº de convênio contratualizado	Número			1	1	Número	1,00	100,00
Ação Nº 1 - Ação nº 1: Garantir recursos financeiros Adimplemento regular do convênio da prestação de serviço de obstetrícia									

Ação Nº 2 - Ação nº 2: Monitorar através do relatório quadrimestral os partos de risco habitual ocorridos mediante a prestação de serviço do convênio									
12. Monitorar quadrimestralmente a implantação das ações de boas práticas para o funcionamento dos serviço de saúde	Nº de monitoramento realizados	Número			3	3	Número	1,00	33,33
Ação Nº 1 - Ação nº 1: Disponibilizar a legislação da RDC nº 63 de 2011									
Ação Nº 2 - Ação nº 2: Realizar Controle Integrado de Vetores e Pragas Urbanas									
Ação Nº 3 - Ação nº 3: Elaborar os procedimentos operacionais padrão normatizados pela RDC									
Ação Nº 4 - Ação nº 4: Nomear Responsável Técnico de Enfermagem									
Ação Nº 5 - Ação nº 5: Realizar capacitações em serviço referente as boas práticas									

DIRETRIZ Nº 3 - Implementar e Qualificar as Ações de Vigilância em Saúde

OBJETIVO Nº 3 .1 - Redução de riscos e agravos à saúde da população, por meio de ações de promoção, prevenção e qualificação das ações em Vigilância em Saúde									
Descrição da Meta	Indicador para monitoramento e avaliação da meta	Unidade de medida	Ano - Linha-Base	Linha-Base	Meta Plano(2022-2025)	Meta 2024	Unidade de medida - Meta	Resultado Anual	% meta alcançada da PAS
1. Atingir, no mínimo 80% dos domicílios em pelo menos 4 ciclos de visita domiciliar para o controle vetorial da dengue	Percentual de domicílios cobertos através de visita domiciliar para o controle da dengue em pelo menos 4 ciclos	Percentual			80,00	80,00	Percentual	80,00	100,00
Ação Nº 1 - Ação nº 01: Definir profissional responsável para coordenar o trabalho de controle da dengue									
Ação Nº 2 - Ação nº 02: Realizar o Planejamento e a execução das atividades de Controle Vetorial de dengue									
Ação Nº 3 - Ação nº 03: Realizar o moniotaramento e avaliação mensal das atividades de Controle Vetorial da dengue									
Ação Nº 4 - Ação nº 04: Registrar avaliação das metas									
2. Implantar o Programa de Combate a Leishmaniose Visceral	Numero de Programa de Combate a Leishmaniose Visceral implantado	Número			1	1	Número	0	0
Ação Nº 1 - Ação nº 01: Solicitar Capacitação a III URSAP/RN para implantação do Programa de Leishmaniose Visceral									
Ação Nº 2 - Ação nº 02: Realizar o Planejamento e Execução das Atividades do Programa de Leishmaniose Visceral									
Ação Nº 3 - Ação nº 03: Registrar avaliação das metas no Relatório Detalhado do Quadrimestre									
3. Garantir recursos humanos e materiais para as ações de endemias, VISA, VIGE	Percentual de recursos humanos na equipe de acordo com a legislação e ações preconizadas desenvolvidas	Percentual			100,00	100,00	Percentual	100,00	100,00
Ação Nº 1 - Ação nº 1: Contratualização de recursos humanos para o funcionamento da vigilância									
Ação Nº 2 - Ação nº 2: Registrar as atividades realizadas no SIA, PNCD, SINAN, Dengue On line, GAL e outros.									
4. Aquisição e/ou locação de transporte (carro ou moto) para endemias	Número de transporte locados e/ou adquiridos	Número			1	1	Número	0	0
Ação Nº 1 - Ação nº 01: Buscar parceria com os entes estaduais e federais em emendas parlamentares e outos para aquisição de transporte para vigilância em saúde									
5. Manter o número de óbitos por dengue em zero	Número de óbitos por dengue	Número	2021	0	0	0	Número	0	0
Ação Nº 1 - Ação nº 01: Realizar as notificações, investigações e encerramento dos casos suspeitos de dengue									
Ação Nº 2 - Ação nº 02: Monitorar e avaliar as causas de óbitos									
Ação Nº 3 - Ação nº 03: Registrar no Relatório Detalhado do quadrimestre anterior os dados referente a dengue, índice de infestação, número de casos, número de óbitos									

Ação Nº 4 - Ação nº 04: Promover ações de educação em saúde no combate a dengue									
6. Aquisição de material permanente, equipamento e equipamento de informática (no mínimo 2)	Nº de equipamentos, equipamentos de informática e material permanente adquiridos	Número			4	2	Número	0	0
Ação Nº 1 - Ação nº 1: Disponibilizar recursos de investimento para a vigilância em saúde									
7. Monitorar os indicadores do PQAVS quadrimestralmente	Número de Monitoramentos realizados	Número	2021	3	3	3	Número	3,00	100,00
Ação Nº 1 - Ação nº 1: Acompanhar as normativas ministeriais relativas ao PQAVS									
Ação Nº 2 - Ação nº 2: Monitorar e avaliar quadrimestralmente os indicadores do PQAVS									
Ação Nº 3 - Ação nº 3: Implementar as ações para o alcance dos indicadores do PQAVS									
8. Elaboração/revisão do plano de contingência (arboviroses , enfrentamento de emergências em saúde pública - COVID 19 e outros)) para o enfrentamento e resoste a emergências em saúde publica	Número de Plano de Contingência Elaborado/Revisado	Número			1	1	Número	0	0
Ação Nº 1 - Ação nº 1: Realizar atualizações mediante orientação da instituição da SESAP/RN									
Ação Nº 2 - Ação nº 2: Encaminhar o Plano ao Conselho Municipal de Saúde									
Ação Nº 3 - Ação nº 3: Monitorar e Avaliar as Ações									
9. Investigar 100% dos óbitos MIF	Percentual de óbitos por MIF investigados	Percentual	2021	100,00	100,00	100,00	Percentual	0	0
Ação Nº 1 - Ação nº 1: Disponibilizar todos os instrumentos de coleta de dados da investigação de óbito MIF e normativas técnicas do Ministério da Saúde									
Ação Nº 2 - Ação nº 2: Definir profissional de saúde responsável/coordenação das atividades de investigação dos óbitos de MIF com cadastro na III URSAP/RN									
Ação Nº 3 - Ação nº 3: Articular junto aos profissionais da atenção primária a saúde a investigação dos óbitos em MIF									
Ação Nº 4 - Ação nº 4: Alimentação do SIM da WEB com a investigação dos óbitos em MIF									
Ação Nº 5 - Ação nº 5: Incentivar a participação em capacitações dos profissionais da atenção primária a saúde na temática de vigilância de óbitos									
Ação Nº 6 - Ação nº 6: Monitorar e avaliar quadrimestralmente através do Relatório Detalhado do quadrimestre Anterior a ocorrência e investigação dos óbitos de Mulheres em Idade Fértil (MIF)									
10. Investigar 100% dos óbitos maternos	Percentual de óbitos maternos investigados	Percentual			100,00	100,00	Percentual	100,00	100,00
Ação Nº 1 - Ação nº 1: Disponibilizar todos os instrumentos de coleta de dados da investigação de óbito Maternos e normativas técnicas do Ministério da Saúde									
Ação Nº 2 - Ação nº 2: Definir profissional de saúde responsável/coordenação pelas atividades de investigação dos óbitos maternos com cadastro na III URSAP/RN									
Ação Nº 3 - Ação nº 3: Articular junto aos profissionais da atenção primária a saúde a investigação dos óbitos maternos									
Ação Nº 4 - Ação nº 4: Alimentação do SIM da WEB com a investigação dos óbitos maternos									
Ação Nº 5 - Ação nº 5: Incentivar a participação em capacitações dos profissionais da atenção primária a saúde na temática de vigilância de óbitos									
Ação Nº 6 - Ação nº 6: Monitoramento e Avaliação									
11. Investigar 100% dos óbitos fetais	Percentual de óbitos fetais investigados	Percentual			100,00	100,00	Percentual	100,00	100,00
Ação Nº 1 - Ação nº 1: Disponibilizar todos os instrumentos de coleta de dados da investigação de óbito Maternos e normativas técnicas do Ministério da Saúde									
Ação Nº 2 - Ação nº 2: Definir profissional de saúde responsável/coordenação das atividades de investigação dos óbitos fetais com cadastro junto a III URSAP/RN									
Ação Nº 3 - Ação nº 3: Articular junto com os profissionais da atenção primária a saúde a investigação dos óbitos fetais									

Ação Nº 4 - Ação nº 4: Alimentação do SIM da WEB com a investigação dos óbitos fetais									
Ação Nº 5 - Ação nº 5: Incentivar a participação em capacitações dos profissionais da atenção primária a saúde na temática de vigilância de óbitos									
Ação Nº 6 - Ação nº 6: Monitoramento e Avaliação									
12. Investigar 100% dos óbitos infantis	Percentual de óbitos infantis investigados	Percentual			100,00	100,00	Percentual	100,00	100,00
Ação Nº 1 - Ação nº 1: Disponibilizar todos os instrumentos de coleta de dados da investigação de óbitos infantis e normativas técnicas do Ministério da Saúde									
Ação Nº 2 - Ação nº 2: Definir profissional de saúde responsável/coordenação das atividades de investigação dos óbitos infantis com cadastro junto a III URSAP/RN									
Ação Nº 3 - Ação nº 3: Articular junto com os profissionais da atenção primária a saúde a investigação dos óbitos infantis									
Ação Nº 4 - Ação nº 4: Alimentação do SIM da WEB com a investigação dos óbitos infantis									
Ação Nº 5 - Ação nº 5: Incentivar a participação em capacitações dos profissionais da atenção primária a saúde na temática de vigilância de óbitos									
Ação Nº 6 - Ação nº 6: Monitoramento e Avaliação									
13. Investigar 100% dos óbitos neonatais	Percentual de óbitos neonatais investigados	Percentual			100,00	100,00	Percentual	100,00	100,00
Ação Nº 1 - Ação nº 1: Disponibilizar todos os instrumentos de coleta de dados da investigação de óbito neonatais e normativas técnicas do Ministério da Saúde									
Ação Nº 2 - Ação nº 2: Definir profissional de saúde responsável/coordenação das atividades de investigação dos óbitos neonatias com cadastro junto a III URSAP/RN									
Ação Nº 3 - Ação nº 3: Articular junto com os profissionais da atenção primária a saúde a investigação dos óbitos neonatais									
Ação Nº 4 - Ação nº 4: Alimentação do SIM da WEB com a investigação dos óbitos neonatais									
Ação Nº 5 - Ação nº 5: Incentivar a participação em capacitações dos profissionais da atenção primária a saúde na temática de vigilância de óbitos									
Ação Nº 6 - Ação nº 6: Monitoramento e Avaliação									
14. Alcançar cobertura vacinal de 95% (pentavalente, poliomielite, penumo 10 valente, tríplice viral (D1) em crianças meores de 1 ano	Percentual de Cobertura Vacinal	Percentual			95,00	95,00	Percentual	106,35	111,95
Ação Nº 1 - Ação nº 1: Definir profissional de saúde responsável/coordenação das atividades de imunização, devidamente cadastrado na III URSAP/RN									
Ação Nº 2 - Ação nº 2: Relacionar nominalmente as crianças menores de 1 ano de idade a serem vacinadas através do ACS									
Ação Nº 3 - Ação nº 3: Realizar a administração das vacinas e informar no ESUS/PEC									
Ação Nº 4 - Ação nº 4: Realizar busca ativa das crianças faltosas									
Ação Nº 5 - Ação nº 5: Realizar Monitoramento através dos relatórios do ESUS, TABNET e planilhas de monitoramento e painel de imunização									
Ação Nº 6 - Ação nº 7: Realizar avaliação da cobertura vacinal e registrar no relatório quadrimestral.									
15. Curar 85% dos casos novos de TB	Percentual de Cura de Casos Novos de Tuberculose	Percentual			85,00	85,00	Percentual	100,00	117,65
Ação Nº 1 - Ação nº 1: Definir profissional de saúde responsável/coordenação das atividades de Controle da Tuberculose com cadastro na III URSAP/RN									
Ação Nº 2 - Ação nº 2: Disponibilizar as equipes da atenção primária o Manual de Recomendações de Controle de Tuberculose no Brasil de forma digital									
Ação Nº 3 - Ação nº 3: Disponibilizar as equipes todos os instrumentos de registro das ações de controle da TB (ficha de notificação, ficha de solicitação de medicamentos									
Ação Nº 4 - Ação nº 4: Realizar busca ativa dos Sintomáticos Respiratórios									
Ação Nº 5 - Ação nº 5: Notificar os casos confirmados de Tuberculose e examinar os comunicantes									
Ação Nº 6 - Ação nº 6: Realizar o tratamento e acompanhamento dos pacientes confirmados com tuberculose									
Ação Nº 7 - Ação nº 7: Conclusão do tratamento do paciente, alta por cura, realizar registro									

16. Realizar Campanhas de prevenção anual: outubro rosa e novembro azul	Nº de eventos realizados	Número	2021	2	2	2	Número	2,00	100,00
Ação Nº 1 - Ação nº 2: Intensificar no mês de outubro e novembro as ações de promoção e prevenção do câncer de mama e próstata									
Ação Nº 2 - Ação nº 1: Realizar Reunião de Planejamento das ações do outubro Rosa e Novembro azul em 100% das Equipes da APS									
17. Realizar 100% das Campanhas de Vacinação de acordo com o Ministério da Saúde	Percentual de Campanhas de Vacinação realizadas	Percentual	2021	100,00	100,00	100,00	Percentual	100,00	100,00
Ação Nº 1 - Ação nº 1: Definir profissional de saúde responsável para Coordenar as campanhas municipais de vacinação, com registro na III URSAP/RN									
Ação Nº 2 - Ação nº 2: Realizar levantamento pelos ACS do público alvo a ser vacinado									
Ação Nº 3 - Ação nº 3: Realizar administração das vacinas no público alvo da campanha									
Ação Nº 4 - Ação nº 4: Realizar divulgação das Campanhas de Vacinação nas redes sociais , rádio local, serviços de saúde , através dos ACS e outros									
Ação Nº 5 - Ação nº 5: Intensificar as ações de promoção a saúde na temática de vacinação									
Ação Nº 6 - Ação nº 6: Registrar no RN + Vacina e demais sistemas de vacinação as vacinas aplicadas									
Ação Nº 7 - Ação nº 7: Realizar busca ativa do público alvo a ser vacinado									
Ação Nº 8 - Ação nº 8: Monitorar e avaliar o percentual de vacina alcanço									
18. Implantar o Programa do Vigiágua	Número de Programa Implantado	Número		0	1	1	Número	1,00	100,00
Ação Nº 1 - Ação nº 01: Solicitar Capacitação a III URSAP/RN para implantação/continuidade do Programa do Vigiágua									
Ação Nº 2 - Ação nº 02: Realizar o Planejamento e execução das Atividades do Programa Vigiágua									
Ação Nº 3 - Ação nº 03: Monitorar e avaliar as ações realizadas quadrimestralmente									
19. Realizar no mínimo 6 grupos de ações de vigilância sanitária consideradas necessárias a todos os municípios	Nº de ações executadas	Número	2021	6	6	6	Número	6,00	100,00
Ação Nº 1 - Ação nº 01: Realizar ações de cadastro, inspeção, recebimento e atendimento a denúncias e reclamações, atividade educativa para a população e setor regulado									
20. Garantir o registro de no mínimo 95% dos óbitos por causa básica definida	Percentual de óbitos com causa básica definida	Percentual		95,00	95,00	95,00	Percentual	97,00	102,11
Ação Nº 1 - Ação nº 01: Definir profissional de saúde responsável/coordenação das atividades de investigação de óbitos com cadastrado na III URSAP/RN									
Ação Nº 2 - Ação nº 02: Monitorar e avaliar os relatórios do Sistema de informação de mortalidade									
Ação Nº 3 - Ação nº 03: Disponibilizar instrumentos de investigação dos óbitos de causa básica mal definida									
Ação Nº 4 - Ação nº 04: A equipe da atenção primária a saúde investigar os óbitos de causa básica não definida									
Ação Nº 5 - Ação nº 5: Digitar no SIM o resultado da investigação do óbito									
21. Encerrar no mínimo 80% dos casos de notificação compulsória imediata em até 60 dias após notificação	Percentual de encerramento de notificação Compulsória imediata	Percentual			80,00	80,00	Percentual	0	0
Ação Nº 1 - Ação nº 1: Disponibilizar a Lista de agravo de notificação e fichas de notificação para todos os serviços de saúde municipal									
Ação Nº 2 - Ação nº 3: Realizar a notificação dos agravos e enviar semanalmente a vigilância									
Ação Nº 3 - Ação nº 4: Digitar as notificações no Sistema de Informação de Agravos de Notificação e SINAN e demais sistemas de informação									
Ação Nº 4 - Ação nº 5: Realizar a investigação dos agravos e o seu encerramento com informação no SINAN									
22. Implantar o Programa Cuidando do Trabalhador	Nº de Programa Implantado	Número			1	1	Número	1,00	100,00
Ação Nº 1 - Ação nº 02: Realizar ações de vacinação contra o tétano aos pescadores e agricultores									

Ação Nº 2 - Ação nº 01: Planejamento da Continuidade do Programa já implantado em 2022 - das Ações do Programa Cuidando do Trabalhador voltado aos Pescadores e Agricultores									
Ação Nº 3 - Ação nº 03: Realizar ações de promoção e prevenção ao câncer de pele e próstata aos pescadores e agricultores									
Ação Nº 4 - Ações nº 04: Desenvolver ações de Saúde do Trabalhador									
23. Curar 85% dos casos novos de hanseníase	Percentual de Cura de Casos Novos em Hanseníase	Percentual	2021		85,00	85,00	Percentual	100,00	117,65
Ação Nº 1 - Definir profissional de saúde responsável/coordenação das atividades de Controle da Hanseníase e com cadastro junto a III URSAP/RN									
Ação Nº 2 - Disponibilizar as equipes da atenção Primária o Guia Prático de Hanseníase do Ministério da Saúde									
Ação Nº 3 - Disponibilizar as equipes todos os instrumentos de registro das ações de Controle de Hanseníase : fichas de notificação, ficha de Solicitação de Medicamentos									
Ação Nº 4 - Realizar Busca Ativa dos Casos de hanseníase									
Ação Nº 5 - Notificar os casos confirmados de Hanseníase e examinar os contatos									
Ação Nº 6 - Conclusão do Tratamento do paciente, alta por cura, realizar registro									

DIRETRIZ Nº 4 - Organizar e qualificar a Assistência Farmacêutica

OBJETIVO Nº 4 .1 - Organizar a assistência farmacêutica no município a fim de promover e assegurar o acesso da população aos medicamentos essencial.

Descrição da Meta	Indicador para monitoramento e avaliação da meta	Unidade de medida	Ano - Linha-Base	Linha-Base	Meta Plano(2022-2025)	Meta 2024	Unidade de medida - Meta	Resultado Anual	% meta alcançada da PAS
1. Revisar o REMUME anualmente	Nº de revisão do REMUME	Número			1	1	Número	1,00	100,00
Ação Nº 1 - Ação nº 3: Encaminhar o REMUME ao Conselho Municipal de Saúde									
Ação Nº 2 - Ação nº 1: Elencar os medicamentos o Remume									
Ação Nº 3 - Ação nº 2: Disponibilizar o Remume em todas as Unidades Básicas de Saúde									
2. Manter atualizado a lista dos pacientes que realiza uso de medicamento contínuo em 100% ESF	Nº de ESF com lista de medicamentos contínuo atualizados	Percentual			100,00	100,00	Percentual	100,00	100,00
Ação Nº 1 - Ação nº 1: Solicitar aos ACS a relação dos pacientes hipertensos e diabéticos com uso de medicamento contínuo									
Ação Nº 2 - Ação nº 2: Garantir a distribuição dos medicamentos aos hipertensos e diabéticos cadastrados									
Ação Nº 3 - Ação nº 3: Digitalizar e atualizar periodicamente a relação dos pacientes hipertensos e diabéticos que fazem uso de medicação.									
3. Garantir recursos humanos , farmacêutico na atenção primária a saúde e auxiliares de farmácia responsável pelas atividade de assistência farmacêutica em 100% das UBS	Percentual UBS com recursos humanos responsável pela Assistência Farmacêutica	Percentual	2021	100,00	100,00	100,00	Percentual	100,00	100,00
Ação Nº 1 - Ação nº 2: Manter organizado o ambiente das farmácias									
Ação Nº 2 - Ação nº 1: Contratualização de farmacêutico e auxiliares para desenvolver ações de assistência farmacêutica									
4. Capacitar, no mínimo (01) uma por ano, os profissionais da farmácia da UBS para ações de qualificação da assistência farmacêutica	Nº de Capacitações	Número			1	1	Número	0	0
Ação Nº 1 - Ação nº 1: Divulgar junto aos profissionais da Assistência Farmacêutica promovidas pelo Ministério da Saúde e SESAP/RN									
Ação Nº 2 - Ação nº 2: Promover ações de capacitação com o objetivo de qualificar as ações da Assistência Farmacêutica									

5. - Disponibilizar a população 100% dos medicamentos relacionandos no REMUME (atenção primária a saúde)	Percentual de medicamentos do REMUME disponibilizados	Percentual		0,00	100,00	100,00	Percentual	84,00	84,00
Ação Nº 1 - Ação nº 1: Disponibilizar o Remume em todas as Unidades Básicas de Saúde									
Ação Nº 2 - Ação nº 2: Garantir o abastecimento das farmácias das UBS com os medicamentos do REMUME									
Ação Nº 3 - Ação nº 3: Realizar a orientação adequada na dispensação dos fármacos									
6. Garantir 100% dos insumos básicos para os serviços de saúde	Percentual de insumos básicos disponibilizados	Percentual	2021	100,00	100,00	100,00	Percentual	100,00	100,00
Ação Nº 1 - Ação nº 1: Garantir o abastecimento das farmácias com os insumos básicos (algodão, seringas, agulhas, scalpels, equipos, luvas, máscaras)									
Ação Nº 2 - Ação nº 2: Realizar o devido armazenamento dos insumos básicos									
7. Implementar as ações de funcionamento do Hórus em 100% das UBS e CAF	Percentual das UBS com as ações do Hórus implementadas	Percentual			100,00	100,00	Percentual	100,00	100,00
Ação Nº 1 - Ação nº 1: Manter o ambiente das farmácias e CAF devidamente organizado									
Ação Nº 2 - Ação nº 2: Realizar a distribuição dos Medicamentos									

DIRETRIZ Nº 5 - Contribuição à Adequada Alocação, Qualificação, Valorização e Democratização das Relações de Trabalho dos Profissionais do SUS

OBJETIVO Nº 5 .1 - Investir em qualificação e fixação de profissionais para o SUS

Descrição da Meta	Indicador para monitoramento e avaliação da meta	Unidade de medida	Ano - Linha-Base	Linha-Base	Meta Plano(2022-2025)	Meta 2024	Unidade de medida - Meta	Resultado Anual	% meta alcançada da PAS
1. Implantar o Programa de Educação Permanente para os Profissionais de Saúde e avaliação anual	- Nº de Programa Implantado e Avaliado	Número			1	1	Número	1,00	100,00
Ação Nº 1 - Ação nº 1: Elaborar Plano de Educação Permanente e planejar sua execução									
2. Manter o pagamento de incentivo por desempenho, conforme legislação a 100% dos profissionais da atenção primária à saúde (ESF/ESB/NASF/ACS)	Percentual dos profissionais da APS (ESF/ESB/NASF/ACS com incentivo financeiro por desempenho)	Percentual	2021	100,00	100,00	100,00	Percentual	100,00	100,00
Ação Nº 1 - Ação nº 1: Garantir regulamentação e pagamento de incentivo por desempenho aos profissionais da APS - regularmente									
Ação Nº 2 - Ação nº 2: Realizar Monitoramento dos indicadores de desempenho do Previne Brasil e demais indicadores de desempenho									
Ação Nº 3 - Ação nº 3: Realizar Capacitação a cerca dos Indicadores de desempenho do Previne Brasil e demais indicadores									
3. Promover/fomentar ações de educação permanente para os profissionais de saúde de acordo com o Plano de Educação Permanente	Percentual das ações educação permanente executadas	Percentual			50,00	50,00	Percentual	100,00	200,00
Ação Nº 1 - Ação nº 1: Executar as ações de Educação Permanente presentes no Plano de Educação Permanente									
Ação Nº 2 - Ação nº 2: Incentivar e Garantir a Participação dos Profissionais de Saúde nas Capacitações Promovidas pela Secretaria Estadual de Saúde , Ministério da Saúde, COSEMS, CONASEMS e demais instituições									
4. Valorização dos Servidores com efetivação do Pagamento Salarial mensal e regular	Número de meses de efetivação de Pagamento Salarial	Número		12	12	12	Número	12,00	100,00
Ação Nº 1 - Ação nº 1 : Garantir os pagamentos salariais mensais									
Ação Nº 2 - Ação nº 2: Garantir o pagamento da Assistência Financeira Complementar do Piso da Enfermagem enviado pelo Ministério da Saúde									

DIRETRIZ Nº 6 - Implementação de Novo Modelo de Gestão e Instrumentos de Relação Federativa, com Centralidade na Garantia do Acesso, Gestão Participativa com Foco em Resultados, Participação Social e Financiamento Estável**OBJETIVO Nº 6 .1 - Promover gestão participativa com foco em resultados na efetividade da Política Municipal de Saúde**

Descrição da Meta	Indicador para monitoramento e avaliação da meta	Unidade de medida	Ano - Linha-Base	Linha-Base	Meta Plano(2022-2025)	Meta 2024	Unidade de medida - Meta	Resultado Anual	% meta alcançada da PAS
1. Apoiar a eleição e funcionamento do Conselho Municipal de Saúde	Nº de eleições realizadas e apoio ao funcionamento	Percentual	2021	100,00	100,00	100,00	Percentual	100,00	100,00
Ação Nº 1 - Ação nº 1: Garantir recursos materiais e equipamentos para o Conselho Municipal de Saúde									
Ação Nº 2 - Ação nº 2: Promover ou Garantir participação dos Conselheiros Municipais de Saúde em capacitações									
Ação Nº 3 - Ação nº 3: Realizar reuniões Ordinária e Extraordinárias regularmente									
Ação Nº 4 - Ação nº 4: Deliberar sobre matéria da Política Municipal de Saúde									
Ação Nº 5 - Ação nº 5: Manter registro dos atos de funcionamento do Conselho									
Ação Nº 6 - Ação nº 6: Realização de Visitas aos Serviços Municipais de Saúde									
Ação Nº 7 - Ação nº 7: Participação em eventos de Controle Social do SUS, representando o município de Caiçara do Norte/RN									

2. Garantir o investimento na saúde de acordo com a legislação vigente (no mínimo 15% dos recursos próprios)	No mínimo 15%	Percentual	2021	27,74	15,00	15,00	Percentual	25,18	167,87
Ação Nº 1 - Ação nº 1 : Monitorar o % de investimento em saúde através dos Relatórios Quadrimestrais									
3. Elaborar os instrumentos de gestão (Plano Municipal de Saúde, Programação Anual de Saúde, Relatório Anual de Gestão e Relatórios Quadrimestrais)	Nº de instrumentos elaborados	Percentual	2021	100,00	100,00	100,00	Percentual	100,00	100,00
Ação Nº 1 - Ação nº 1: Contratualização de consultoria para apoio na elaboração dos instrumentos de gestão									
Ação Nº 2 - Ação nº 2: Elaborar a Programação Anual de Saúde 2024 de acordo com o PMS 2022- 2025									
Ação Nº 3 - Ação nº 3 : Monitorar as Metas da PAS 2024 através dos Relatórios Quadrimestrais									
Ação Nº 4 - Ação nº 4: Realizar Coleta de dados dos Sistemas de Informação									
Ação Nº 5 - Ação nº 5: Elaborar o Relatório Anual de Gestão									
Ação Nº 6 - Ação nº 6: Encaminhar os Instrumentos de Gestão ao Conselho Municipal de Saúde									
Ação Nº 7 - Ação nº 7: Disponibilizar no Portal do DIGISUS os instrumentos de Gestão									
4. Garantir a alimentação Regular alimentação bimestral do SIOPS (6 (seis) bimestre)	Nº de bimestres informados e homologados	Número	2021	6	6	6	Número	6,00	100,00
Ação Nº 1 - Ação nº 1: Observar o Calendário de informação dos dados no SIOPS disponibilizado pelo Ministério da Saúde									
Ação Nº 2 - Ação nº 2: Monitoramento o envio e homologação dos 6 (seis) bimestres do SIOPS									
Ação Nº 3 - Ação nº 3: Informar e Homologar o 6º bimestre no prazo previsto pelo Ministério da Saúde									
5. Realizar audiência Pública , no mínimo 01 (uma) por ano na Câmara municipal para prestação de contas	- Nº de audiência pública realizadas	Número	2021	2	1	1	Número	3,00	300,00
Ação Nº 1 - Ação nº 1: Convocar Audiência Pública para a Prestação de Contas dos Relatórios Quadrimestrais da Secretaria Municipal de Saúde na Câmara Legislativa Municipal									
Ação Nº 2 - Ação nº 2: Registro dos atos administrativos constitutivos da Audiência Pública									
6. Realizar conferências municipais conforme regulamentação do conselho	Percentual de Conferências municipais propostas e realizadas	Percentual			100,00	100,00	Percentual	100,00	100,00
Ação Nº 1 - Ação nº 1: Convocar com o Conselho Municipal de Saúde as Conferências Municipais de Saúde e Reuniões Ampliadas									
Ação Nº 2 - Ação nº 2: Garantir a participação dos representantes e delegados municipais em Conferências regional, estadual e Nacional									
Ação Nº 3 - Ação nº 3: Elaborar Proposituras para a Política Municipal de Saúde									
7. - Implementar o Funcionamento da Regulação Municipal a nível central e em 100% das UBS	Nº de ações de Regulação Municipal implementadas nas UBS e Central	Percentual			100,00	100,00	Percentual	100,00	100,00
Ação Nº 1 - Ação nº 1: Garantir recursos humanos e materiais para o funcionamento das ações de regulação Municipal									
Ação Nº 2 - Ação nº 2: Participar de capacitações Promovidas pelo setor de Regulação Estadual									
Ação Nº 3 - Ação nº 3: Participação em reuniões das equipes da APS com informes da regulação									
Ação Nº 4 - Ação nº 6: Agendar os procedimentos de média e alta complexidade									
Ação Nº 5 - Ação nº 5: Buscar parcerias para implementar as ações de telemedicina									
8. Garantir o financiamento das ações de gestão administrativa da secretaria municipal de saúde	Percentual de garantia de financiamento de ações de gestão administrativa	Percentual	2021	100,00	100,00	100,00	Percentual	100,00	100,00
Ação Nº 1 - Ação nº 1: Garantir recursos humanos e materiais para o funcionamento da Sede da Secretaria Municipal de Saúde									

Ação Nº 2 - Ação nº 2: Realizar o acolhimento dos usuários e direcioná-los mediante sua necessidade de saúde									
Ação Nº 3 - Ação nº 3: Realizar atividades administrativas em parceria com as demais secretarias									
Ação Nº 4 - Ação nº 4: Atender aos usuários nas suas demandas informativas, além das demandas assistenciais									
Ação Nº 5 - Ação nº 5: Garantir a participação do Secretário Municipal de Saúde em eventos de representação do município (CIR, CIB, CONASEMS, COSEMS entre outros)									
9. Responder as demandas Administrativas e Judiciais enviadas pelos órgãos administrativos e jurisdicionais enviados a Secretaria Municipal de Saúde	- Percentual de demandas respondidas	Percentual			100,00	100,00	Percentual	100,00	100,00
Ação Nº 1 - Ação nº 1: Encaminhar a Equipe Técnica as Demandas Administrativas e Judiciais para atendimento e devolutiva									
10. Garantir equipe técnica para assessoramento nas ações de gestão em saúde	- Nº de equipe técnica constituída	Número		1	1	1	Número	1,00	100,00
Ação Nº 1 - Ação nº 1: Contratualização de Equipe de Consultoria e Assessoria em Gestão de Saúde									

Demonstrativo da vinculação das metas anualizadas com a Subfunção

Subfunções	Descrição das Metas por Subfunção	Meta programada para o exercício	Resultados
0 - Informações Complementares	Apoiar a eleição e funcionamento do Conselho Municipal de Saúde	100,00	100,00
	Garantir o investimento na saúde de acordo com a legislação vigente (no mínimo 15% dos recursos próprios)	15,00	25,18
	Valorização dos Servidores com efetivação do Pagamento Salarial mensal e regular	12	12
	Realizar conferências municipais conforme regulamentação do conselho	100,00	100,00
122 - Administração Geral	Cadastrar o Serviço de Saúde de Unidade Mista Municipal	1	1
	Apoiar a eleição e funcionamento do Conselho Municipal de Saúde	100,00	100,00
	Implantar o Programa de Educação Permanente para os Profissionais de Saúde e avaliação anual	1	1
	Revisar o REMUME anualmente	1	1
	Atingir, no mínimo 80% dos domicílios em pelo menos 4 ciclos de visita domiciliar para o controle vetorial da dengue	80,00	80,00
	Manter a cobertura de 100% da Estratégia de Saúde Bucal	100,00	100,00
	Garantir o investimento na saúde de acordo com a legislação vigente (no mínimo 15% dos recursos próprios)	15,00	25,18
	Manter atualizado a lista dos pacientes que realiza uso de medicamento contínuo em 100% ESF	100,00	100,00
	Implantar o Programa de Combate a Leishmaniose Visceral	1	0
	Garantir o funcionamento do Serviço de Saúde de urgência e emergência especializado nas 24 horas	1	1
	Garantir equipe multiprofissional na atenção primária a saúde (NASF) para 100% das ESF	100,00	100,00
	Elaborar os instrumentos de gestão (Plano Municipal de Saúde, Programação Anual de Saúde, Relatório Anual de Gestão e Relatórios Quadrimestrais)	100,00	100,00
	Promover/fomentar ações de educação permanente para os profissionais de saúde de acordo com o Plano de Educação Permanente	50,00	100,00
	Garantir recursos humanos , farmacêutico na atenção primária a saúde e auxiliares de farmácia responsável pelas atividade de assistência farmacêutica em 100% das UBS	100,00	100,00
	Garantir recursos humanos e materiais para as ações de endemias, VISA, VIGE	100,00	100,00
Aquisição e/ou locação de veículo para transporte de paciente	1	1	
Acompanhar as condicionalidade do Programa Bolsa Família pel menos 80% das famílias cadastradas	80,00	90,74	

Garantir a alimentação Regular alimentação bimestral do SIOPS (6 (seis) bimestre)	6	6
Valorização dos Servidores com efetivação do Pagamento Salarial mensal e regular	12	12
Capacitar, no mínimo (01) uma por ano, os profissionais da farmácia da UBS para ações de qualificação da assistência farmacêutica	1	0
Aquisição e/ou locação de transporte (carro ou moto) para endemias	1	0
Garantir contratação de pelo menos de 3 serviços de atenção especializada para o aumento da oferta de serviço à população de acordo com o perfil do município	3	4
Ampliar a oferta de exames de mamografia de rastreamento de câncer de mama para as mulheres na faixa etária de 50 a 69 anos	0,32	0,09
Realizar audiência Pública , no mínimo 01 (uma) por ano na Câmara municipal para prestação de contas	1	3
- Disponibilizar a população 100% dos medicamentos relacionandos no REMUME (atenção primária a saúde)	100,00	84,00
Manter o número de óbitos por dengue em zero	0	0
Garantir 100% das despesas de custeio de manutenção dos serviços de saúde da atenção especializada em saúde	100,00	100,00
Ampliar a testagem de Gestantes com exames de sífilis realizados durante a gestação	60,00	92,00
Realizar conferências municipais conforme regulamentação do conselho	100,00	100,00
Garantir 100% dos insumos básicos para os serviços de saúde	100,00	100,00
Aquisição de material permanente, equipamento e equipamento de informática (no mínimo 2)	2	0
Garantir o transporte sanitário a 100% dos pacientes referenciados para os outros serviços de maior complexidade conforme processo regulatório	100,00	100,00
Ampliar a testagem em gestantes com exames de HIV durante a gestação	60,00	92,00
- Implementar o Funcionamento da Regulação Municipal a nível central e em 100% das UBS	100,00	100,00
Implementar as ações de funcionamento do Hórus em 100% das UBS e CAF	100,00	100,00
Monitorar os indicadores do PQAVS quadrimestralmente	3	3
Buscar adesão ao consórcio do SAMU	100,00	0,00
Ampliar a Cobertura de atendimento odontológico em gestantes durante o pré-natal	0,00	85,00
Garantir o financiamento das ações de gestão administrativa da secretaria municipal de saúde	100,00	100,00
Elaboração/revisão do plano de contingência (arboviroses , enfrentamento de emergências em saúde pública - COVID 19 e outros)) para o enfrentamento e resposete a emergências em saúde publica	1	0
Adesão ao COPIRN - Consórcio Intermunicipal do RN	1	1
Aquisição e ou locação de no mínimo 01 (um) veículo para atenção primária a saúde	1	2
Responder as demandas Administrativas e Judiciais enviadas pelos órgãos administrativos e jurisdicionais enviados a Secretaria Municipal de Saúde	100,00	100,00
Investigar 100% dos óbitos MIF	100,00	0,00
Monitoramento no mínimo semestral da Programação Pactuada Integrada	2	2
Implantação do prontuário eletrônico em 100% das equipes da APS	100,00	100,00
Garantir equipe técnica para assessoramento nas ações de gestão em saúde	1	1
Investigar 100% dos óbitos maternos	100,00	100,00
Cadastrar 100% dos pacientes que realizam Tratamento Fora do Município (hemodiálise, oncologia, saúde mental e outros)	100,00	50,00
Adquirir equipamentos e/ou material permanente para funcionamento de 100% UBS	25,00	0,00
Investigar 100% dos óbitos fetais	100,00	100,00
Manter convênio para a prestação de serviço de obstetrícia - parto de risco habitual e porta de urgência	1	1
Locar espaço físico para o funcionamento da equipe multidisciplinar da atenção primária a saúde	1	1
Investigar 100% dos óbitos infantis	100,00	100,00

	Monitorar quadrimestralmente a implantação das ações de boas práticas para o funcionamento dos serviços de saúde	3	1
	Aquisição de transporte sanitário no mínimo (01) um veículo para atenção primária à saúde	1	0
	Investigar 100% dos óbitos neonatais	100,00	100,00
	Elaborar projeto de construção de UBS , reforma/ampliação em habilitação ao Programa Requalifica UBS	1	2
	Alcançar cobertura vacinal de 95% (pentavalente, poliomielite, penumo 10 valente, tríplice viral (D1) em crianças meores de 1 ano	95,00	106,35
	Realizar manutenção de equipamentos e/ou de detetização e/ou, refrigeração e/ou, de pintura e/ou, hidráulica e/ou, elétrica e/ou 100% das UBS.	100,00	100,00
	Curar 85% dos casos novos de TB	85,00	100,00
	Manter ou aumentar no mínimo em 8% a razão de exames citopatológicos do colo de útero em mulheres de 25 a 64 anos e a população da mesma faixa em relação ao ano anterior	2,00	0,38
	Realizar Campanhas de prevenção anual: outubro rosa e novembro azul	2	2
	Implantar e Implementar as ações do Programa Gestação e Nascimento Saudável em parceria com a ação social , com garantia de acesso as consultas de pré-natal, ações de promoção à saúde e garantia da referência da assistência obstétrica.	100,00	100,00
	Realizar 100% das Campanhas de Vacinação de acordo com o Ministério da Saúde	100,00	100,00
	Implementar ações de saúde bucal a idosos e gestantes em 100% das ESF/ESB	100,00	50,00
	Implantar o Programa do Vigiágua	1	1
	Realizar atividades do Programa Saúde na Escola , segundo metas estabelecidas na Adesão (gravidez na adolescência, saúde bucal, alimentação saudável, entre outros) em 100% das escolas pactuadas	100,00	100,00
	Realizar no mínimo 6 grupos de ações de vigilância sanitária consideradas necessárias a todos os municípios	6	6
	Garantir a Manutenção e aprimoramento das ações dos grupos de promoção a saúde	100,00	100,00
	Garantir o registro de no mínimo 95% dos óbitos por causa básica definida	95,00	97,00
	Promover reuniões de monitoramento e avaliação no mínimo 01 (uma) semestralmente com a equipe de atenção primária a saúde	2	6
	Encerrar no mínimo 80% dos casos de notificação compulsória imediata em até 60 dias após notificação	80,00	0,00
	Implantar o Programa Cuidando do Trabalhador	1	1
	Implementar ações de promoção de saúde no combate, controle do COVID 19 e acompanhamento pós Covid 19 em 100% da APS	100,00	100,00
	Curar 85% dos casos novos de hanseníase	85,00	100,00
	Garantir as despesas de custeio e manutenção dos serviços de saúde da atenção primária a saúde	100,00	100,00
	Buscar parceria com o Ministério da Saúde para implantação do Programa Brasil Sorridente - Prótese Dentária	1	1
	Buscar Adesão a Programas do Ministério da Saúde e Programas Estaduais que o Município atenda aos critérios de Elegibilidade	1	1
	Implantar o Programa Saúde e Cidadania nas Comunidades com ações de consultas, exames, vacinação e promoção a saúde	1	1
	- Garantir a vinculação de 100% das gestantes a maternidade de referência para partos de risco habitual	100,00	100,00
	Monitorar os indicadores do Previne Brasil quadrimestralmente	3	3
	Melhorar o acesso e qualidade da assistência a saúde prestada na Atenção Primária em todas as UBS	100,00	100,00
	- Melhorar a ambiência de 100% das UBS	25,00	100,00
301 - Atenção Básica	Manter cobertura de 100% da Estratégia Saúde da Família	100,00	100,00
	Implantar o Programa de Educação Permanente para os Profissionais de Saúde e avaliação anual	1	1
	Manter a cobertura de 100% da Estratégia de Saúde Bucal	100,00	100,00
	Manter o pagamento de incentivo por desempenho, conforme legislação a 100% dos profissionais da atenção primária à saúde (ESF/ESB/NASF/ACS)	100,00	100,00

Garantir equipe multiprofissional na atenção primária a saúde (NASF) para 100% das ESF	100,00	100,00
Promover/fomentar ações de educação permanente para os profissionais de saúde de acordo com o Plano de Educação Permanente	50,00	100,00
Garantir recursos humanos , farmacêutico na atenção primária a saúde e auxiliares de farmácia responsável pelas atividade de assistência farmacêutica em 100% das UBS	100,00	100,00
Acompanhar as condicionalidade do Programa Bolsa Família pel menos 80% das familias cadastradas	80,00	90,74
Valorização dos Servidores com efetivação do Pagamento Salarial mensal e regular	12	12
Capacitar, no mínimo (01) uma por ano, os profissionais da farmácia da UBS para ações de qualificação da assistência farmacêutica	1	0
Ampliar a oferta de exames de mamografia de rastreamento de câncer de mama para as mulheres na faixa etária de 50 a 69 anos	0,32	0,09
- Disponibilizar a população 100% dos medicamentos relacionandos no REMUME (atenção primária a saúde)	100,00	84,00
Manter o número de óbitos por dengue em zero	0	0
Ampliar a testagem de Gestantes com exames de sífilis realizados durante a gestação	60,00	92,00
Garantir 100% dos insumos básicos para os serviços de saúde	100,00	100,00
Ampliar a testagem em gestantes com exames de HIV durante a gestação	60,00	92,00
Implementar as ações de funcionamento do Hórus em 100% das UBS e CAF	100,00	100,00
Monitorar os indicadores do PQAVS quadrimestralmente	3	3
Ampliar a Cobertura de atendimento odontológico em gestantes durante o pré-natal	0,00	85,00
Elaboração/revisão do plano de contingência (arboviroses , enfrentamento de emergências em saúde pública - COVID 19 e outros)) para o enfrentamento e resoste a emergências em saúde publica	1	0
Aquisição e ou locação de no mínimo 01 (um) veículo para atenção primária a saúde	1	2
Investigar 100% dos óbitos MIF	100,00	0,00
Implantação do prontuário eletrônico em 100% das equipes da APS	100,00	100,00
Investigar 100% dos óbitos maternos	100,00	100,00
Adquirir equipamentos e/ou material permanente para funcionamento de 100% UBS	25,00	0,00
Investigar 100% dos óbitos fetais	100,00	100,00
Locar espaço físico para o funcionamento da equipe multidisciplinar da atenção primária a saúde	1	1
Investigar 100% dos óbitos infantis	100,00	100,00
Aquisição de transporte sanitário no mínimo (01) um veículo para atenção primária à saúde	1	0
Investigar 100% dos óbitos neonatais	100,00	100,00
Elaborar projeto de construção de UBS , reforma/ampliação em habilitação ao Programa Requalifica UBS	1	2
Alcançar cobertura vacinal de 95% (pentavalente, poliomielite, penumo 10 valente, tríplice viral (D1) em crianças meores de 1 ano	95,00	106,35
Realizar manutenção de equipamentos e/ou de detetização e/ou, refrigeração e/ou, de pintura e/ou, hidráulica e/ou, elétrica e/ou 100% das UBS.	100,00	100,00
Curar 85% dos casos novos de TB	85,00	100,00
Manter ou aumentar no mínimo em 8% a razão de exames citopatológicos do colo de útero em mulheres de 25 a 64 anos e a população da mesma faixa em relação ao ano anterior	2,00	0,38
Realizar Campanhas de prevenção anual: outubro rosa e novembro azul	2	2
Implantar e Implementar as ações do Programa Gestação e Nascimento Saudável em parceria com a ação social , com garantia de acesso as consultas de pré-natal, ações de promoção à saúde e garantia da referência da assistência obstétrica.	100,00	100,00
Realizar 100% das Campanhas de Vacinação de acordo com o Ministério da Saúde	100,00	100,00
Implementar ações de saúde bucal a idosos e gestantes em 100% das ESF/ESB	100,00	50,00
Realizar atividades do Programa Saúde na Escola , segundo metas estabelecidas na Adesão (gravidez na adolescência, saúde bucal, alimentação saudável, entre outros) em 100% das escolas pactuadas	100,00	100,00

	Garantir a Manutenção e aprimoramento das ações dos grupos de promoção a saúde	100,00	100,00
	Garantir o registro de no mínimo 95% dos óbitos por causa básica definida	95,00	97,00
	Promover reuniões de monitoramento e avaliação no mínimo 01 (uma) semestralmente com a equipe de atenção primária a saúde	2	6
	Encerrar no mínimo 80% dos casos de notificação compulsória imediata em até 60 dias após notificação	80,00	0,00
	Garantir no mínimo o alcance de 70% das metas conforme pactuação dos indicadores estabelecidas no SISPACTO	70,00	70,00
	Implantar o Programa Cuidando do Trabalhador	1	1
	Implementar ações de promoção de saúde no combate, controle do COVID 19 e acompanhamento pós Covid 19 em 100% da APS	100,00	100,00
	Curar 85% dos casos novos de hanseníase	85,00	100,00
	Garantir as despesas de custeio e manutenção dos serviços de saúde da atenção primária a saúde	100,00	100,00
	Buscar parceria com o Ministério da Saúde para implantação do Programa Brasil Sorridente - Prótese Dentária	1	1
	Buscar Adesão a Programas do Ministério da Saúde e Programas Estaduais que o Município atenda aos critérios de Elegibilidade	1	1
	Implantar o Programa Saúde e Cidadania nas Comunidades com ações de consultas, exames, vacinação e promoção a saúde	1	1
	- Garantir a vinculação de 100% das gestantes a maternidade de referência para partos de risco habitual	100,00	100,00
	Monitorar os indicadores do Previn Brasil quadrimestralmente	3	3
	Melhorar o acesso e qualidade da assistência a saúde prestada na Atenção Primária em todas as UBS	100,00	100,00
	- Melhorar a ambiência de 100% das UBS	25,00	100,00
302 - Assistência Hospitalar e Ambulatorial	Cadastrar o Serviço de Saúde de Unidade Mista Municipal	1	1
	Garantir o funcionamento do Serviço de Saúde de urgência e emergência especializado nas 24 horas	1	1
	Aquisição e/ou locação de veículo para transporte de paciente	1	1
	Garantir contratação de pelo menos de 3 serviços de atenção especializada para o aumento da oferta de serviço à população de acordo com o perfil do município	3	4
	Ampliar a oferta de exames de mamografia de rastreamento de câncer de mama para as mulheres na faixa etária de 50 a 69 anos	0,32	0,09
	Garantir 100% das despesas de custeio de manutenção dos serviços de saúde da atenção especializada em saúde	100,00	100,00
	Garantir o transporte sanitário a 100% dos pacientes referenciados para os outros serviços de maior complexidade conforme processo regulatório	100,00	100,00
	Buscar adesão ao consórcio do SAMU	100,00	0,00
	Adesão ao COPIRN - Consórcio Intermunicipal do RN	1	1
	Monitoramento no mínimo semestral da Programação Pactuada Integrada	2	2
	Cadastrar 100% dos pacientes que realizam Tratamento Fora do Município (hemodiálise, oncologia, saúde mental e outros)	100,00	50,00
	Manter convênio para a prestação de serviço de obstetrícia - parto de risco habitual e porta de urgência	1	1
	Monitorar quadrimestralmente a implantação das ações de boas práticas para o funcionamento dos serviços de saúde	3	1
	- Garantir a vinculação de 100% das gestantes a maternidade de referência para partos de risco habitual	100,00	100,00
303 - Suporte Profilático e Terapêutico	Revisar o REMUME anualmente	1	1
	Manter atualizado a lista dos pacientes que realiza uso de medicamento contínuo em 100% ESF	100,00	100,00
	Capacitar, no mínimo (01) uma por ano, os profissionais da farmácia da UBS para ações de qualificação da assistência farmacêutica	1	0

	- Disponibilizar a população 100% dos medicamentos relacionandos no REMUME (atenção primária a saúde)	100,00	84,00
	Garantir 100% dos insumos básicos para os serviços de saúde	100,00	100,00
	Implementar as ações de funcionamento do Hórus em 100% das UBS e CAF	100,00	100,00
304 - Vigilância Sanitária	Garantir recursos humanos e materiais para as ações de endemias, VISA, VIGE	100,00	100,00
	Promover/fomentar ações de educação permanente para os profissionais de saúde de acordo com o Plano de Educação Permanente	50,00	100,00
	Aquisição e/ou locação de transporte (carro ou moto) para endemias	1	0
	Valorização dos Servidores com efetivação do Pagamento Salarial mensal e regular	12	12
	Aquisição de material permanente, equipamento e equipamento de informática (no mínimo 2)	2	0
	Monitorar os indicadores do PQAVS quadrimestralmente	3	3
	Implantar o Programa do Vigiágua	1	1
	Realizar no mínimo 6 gruos de ações de vigilância sanitária consideradas necessárias a todos os municípios	6	6
305 - Vigilância Epidemiológica	Atingir, no mínimo 80% dos domicílios em pelo menos 4 ciclos de visita domiciliar para o controle vetorial da dengue	80,00	80,00
	Implantar o Programa de Combate a Leishmaniose Visceral	1	0
	Garantir recursos humanos e materiais para as ações de endemias, VISA, VIGE	100,00	100,00
	Promover/fomentar ações de educação permanente para os profissionais de saúde de acordo com o Plano de Educação Permanente	50,00	100,00
	Aquisição e/ou locação de transporte (carro ou moto) para endemias	1	0
	Valorização dos Servidores com efetivação do Pagamento Salarial mensal e regular	12	12
	Manter o número de óbitos por dengue em zero	0	0
	Aquisição de material permanente, equipamento e equipamento de informática (no mínimo 2)	2	0
	Monitorar os indicadores do PQAVS quadrimestralmente	3	3
	Elaboração/revisão do plano de contingência (arboviroses , enfrentamento de emergências em saúde pública - COVID 19 e outros)) para o enfrentamento e resposte a emergências em saúde publica	1	0
	Investigar 100% dos óbitos MIF	100,00	0,00
	Investigar 100% dos óbitos maternos	100,00	100,00
	Investigar 100% dos óbitos fetais	100,00	100,00
	Investigar 100% dos óbitos infantis	100,00	100,00
	Investigar 100% dos óbitos neonatais	100,00	100,00
	Alcançar cobertura vacinal de 95% (pentavalente, poliomielite, penumo 10 valente, tríplice viral (D1) em crianças meores de 1 ano	95,00	106,35
	Curar 85% dos casos novos de TB	85,00	100,00
	Realizar Campanhas de prevenção anual: outubro rosa e novembro azul	2	2
	Realizar 100% das Campanhas de Vacinação de acordo com o Ministério da Saúde	100,00	100,00
	Garantir o registro de no mínimo 95% dos óbitos por causa básica definida	95,00	97,00
	Encerrar no mínimo 80% dos casos de notificação compulsória imediata em até 60 dias após notificação	80,00	0,00
	Implantar o Programa Cuidando do Trabalhador	1	1
	Curar 85% dos casos novos de hanseníase	85,00	100,00

Demonstrativo da Programação de Despesas com Saúde por Subfunção, Categoria Econômica e Fonte de Recursos										
Subfunções	Categoria Econômica	Recursos ordinários - Fonte Livre (R\$)	Receita de impostos e de transferência de impostos (receita própria - R\$)	Transferências de fundos à Fundo de Recursos do SUS, provenientes do Governo Federal (R\$)	Transferências de fundos ao Fundo de Recursos do SUS, provenientes do Governo Estadual (R\$)	Transferências de convênios destinados à Saúde (R\$)	Operações de Crédito vinculadas à Saúde (R\$)	Royalties do petróleo destinados à Saúde (R\$)	Outros recursos destinados à Saúde (R\$)	Total(R\$)
0 - Informações Complementares	Corrente	88.000,00	0,00	0,00	0,00	0,00	0,00	0,00	0,00	88.000,00
	Capital	2.000,00	0,00	0,00	0,00	0,00	0,00	0,00	0,00	2.000,00
122 - Administração Geral	Corrente	1.556.000,00	0,00	N/A	0,00	0,00	0,00	80.000,00	16.000,00	1.652.000,00
	Capital	66.000,00	0,00	0,00	0,00	0,00	0,00	0,00	0,00	66.000,00
301 - Atenção Básica	Corrente	2.474.000,00	0,00	2.877.000,00	71.000,00	0,00	0,00	0,00	0,00	5.422.000,00
	Capital	19.000,00	0,00	80.000,00	1.000,00	50.000,00	0,00	0,00	0,00	150.000,00
302 - Assistência Hospitalar e Ambulatorial	Corrente	598.000,00	0,00	598.000,00	0,00	0,00	0,00	0,00	0,00	1.196.000,00
	Capital	72.000,00	0,00	42.000,00	0,00	0,00	0,00	0,00	0,00	114.000,00
303 - Suporte Profilático e Terapêutico	Corrente	140.000,00	0,00	140.000,00	0,00	0,00	0,00	0,00	0,00	280.000,00
	Capital	0,00	0,00	0,00	0,00	0,00	0,00	0,00	0,00	0,00
304 - Vigilância Sanitária	Corrente	78.000,00	0,00	78.000,00	0,00	0,00	0,00	0,00	0,00	156.000,00
	Capital	2.000,00	0,00	22.000,00	0,00	0,00	0,00	0,00	0,00	24.000,00
305 - Vigilância Epidemiológica	Corrente	79.000,00	0,00	79.000,00	N/A	0,00	0,00	0,00	0,00	158.000,00
	Capital	1.000,00	0,00	1.000,00	0,00	0,00	0,00	0,00	0,00	2.000,00
306 - Alimentação e Nutrição	Corrente	50.000,00	0,00	0,00	0,00	0,00	0,00	0,00	0,00	50.000,00
	Capital	0,00	0,00	0,00	0,00	0,00	0,00	0,00	0,00	0,00

Fonte: DIGISUS Gestor - Módulo Planejamento (DIGISUSGMP) - Consulta Online
Data da consulta: 17/04/2025.

• Análises e Considerações sobre Programação Anual de Saúde - PAS

A análise das metas pactuadas na Programação Anual de Saúde 2024 observa-se um alcance **satisfatório** para o ano de 2024, pontos a serem implementados para o ano de 2025, estratégias de intensificação para o alcance das metas com finalidade qualificar e ampliar a assistência a saúde prestada a população de Caiçara do Norte.

Foi utilizada na análise as informação dos registros municipais, e os sistemas de informação do Ministério da Saúde, como o Sistema de Informação de Mortalidade, Sistema de Informação de Nascidos Vivos, SISAB, Sistema de Informação Ambulatorial, Sistema de Informação Hospitalar, Relatório de Endemias, Projeto Telenordeste, Painel de Imunização, registros municipais e outros. Os dados dos sistemas de informação em saúde estão sujeitos a alterações até o fechamento do banco de dados do ano em exercício. Tece-se abaixo análises e considerações das metas por diretriz:

DIRETRIZ Nº 1 - Fortalecimento da Atenção Primária à Saúde.

A atenção básica possui cobertura de 100% (3 ESF/ESB) das equipes da atenção primária a saúde, e profissionais da Emulti da APS - fisioterapeuta, psicóloga, educador físico, assistente social, fonoaudióloga, nutricionista que realizam atendimentos de promoção, prevenção e recuperação da saúde. No tocante aos atendimentos individuais realizaram **71.322 atendimentos individuais, 3.598 atendimentos odontológicos, 26.731 procedimentos e 23.391 visitas**, totalizando **71.322 ações de saúde**, demonstrado no item produção de saúde deste relatório.

O prontuário eletrônico em funcionamento nas vem qualificando os registros de informação em saúde resultando na qualificação das informações em saúde que subsidiam o processo da gestão em saúde.

O incentivo a atividade física instituído pela Portaria n. 1105, de 15 de maio de 2022 incentiva a implementação das ações de atividade física no âmbito da APS afim de melhorar o cuidado das pessoas com doenças crônicas, promover hábitos saudáveis de vida.

No 3º quadrimestre, registra-se as atividades físicas 100 eventos com a participação de 915 pessoas. As atividades são coordenadas pelo Professor de Educação Física, no âmbito da APS. Segue abaixo tabela com as atividades físicas desenvolvida durante o 1º, 2º e 3º quadrimestres:

Tabela nº 1 é Nº de atividade coletiva e Participantes com a temática de educação física realizadas durante o 1º, 2º e 3º quadrimestre de 2024 pelo Educador Físico na APS, município de Caiçara do Norte/RN

Prática de Atividade Física	1º quadrimestre de 2024	2º quadrimestre de 2024	3º quadrimestre de 2024	TOTAL
Quantidade de Atividade	25	118	100	233
Nº de participantes	257	1.041	915	2.265

Fonte: SISAB

O incentivo a atividade física é uma estratégia de promoção à saúde para incentivar hábitos saudáveis de vida, contribuindo para mitigar os fatores de risco às doenças crônicas e promover o bem estar e saúde da população.

No âmbito do **bolsa família** a quantidade de famílias beneficiárias acompanhadas nas condicionalidades saúde foi de 90,35 e 90,74% na primeira e segunda vigência respectivamente, veja tabela abaixo:

Quantidade de Beneficiários a serem acompanhados	Quantidade de beneficiários acompanhados	Percentual de Beneficiários Acompanhados	Quantidade de Criança a ser acompanhada	Quantidade de Criança acompanhada	% de Acompanhamento de Criança	% de Crianças com vacina em dia	% de Crianças com dados nutricionais	% de Gestantes com Pré-natal em dia
2.125	1.920	90,35%	536	411	76,68%	99,76%	99,51%	100%

Fonte: Endereço eletrônico: <https://bfa.saude.gov.br/relatorio/consolidado>

Quantidade de Beneficiários a serem acompanhados	Quantidade de beneficiários acompanhados	Percentual de Beneficiários Acompanhados	Quantidade de Criança a ser acompanhada	Quantidade de Criança acompanhada	% de Acompanhamento de Criança	% de Crianças com vacina em dia	% de Crianças com dados nutricionais	% de Gestantes com Pré-natal em dia
2.094	1.900	90,74%	513	402	78,36%	100%	97,26	100%

Fonte: Endereço eletrônico: <https://bfa.saude.gov.br/relatorio/consolidado>

A cartilha de serviço ofertado na atenção primária a saúde inclui atenção e cuidados centrados na criança e no adolescente, atenção e cuidados clínicos em saúde do adulto e idoso, mulher, atenção e cuidados relacionados a saúde bucal, procedimentos na atenção primária a saúde, vigilância em saúde, ações de promoção em saúde.

A produção dos atendimentos individuais e procedimentos profissionais da atenção primária a saúde foram descrita neste relatório, no item 4 a produção da atenção básica.

No âmbito das ações de promoção e prevenção voltada a crianças e adolescentes no contexto escolar, realizadas ações do Programa Saúde na Escola em 100% das escolas pactuadas, veja as escolas prioritária com adesão ao PSE:

As Escolas pactuadas prioritárias para o desenvolvimento das ações do PSE e Crescer Saudável, segue na Tabela Abaixo

Tabela nº 02 a Escolas Pactuadas para atividades do PSE, no ciclo 2023/2024, com o respectivo INEP e Quantidade de Alunos por Ensino:

INEP	ESCOLAS	QTD ALUNOS		QTD ALUNOS FUNDAMENTAL	QTD ALUNO EJA	TOTAL
		CRECHE	PRÉ-ESCOLA			
24025976	Escola Municipal São Sebastião	0	0	65	0	65
24026042	Escola Municipal Professora Maria Severina dos Santos	0	0	27	0	27
24026069	Escola Municipal Professor Cazuzu	0	0	205	0	205
24026077	Escola Municipal Emmanuel Bezerra	0	0	271	0	271
24026026	Escola Estadual Godofredo Cacho	0	0	407	171	578
24026050	Escola Municipal Mãe de Lourdes	0	0	22	0	22
24072257	Creche Criança Feliz	24	48	0	0	72
24070866	Jardim Escola Caixinha do Saber	18	48	0	0	66
24085219	Centro Educacional Crescendo e Aprendendo	13	21	0	0	34

Fonte: Termo de Adesão do PSE

O Programa estabelece dois (02) indicadores para monitoramento e avaliação do PSE, descrito neste relatório abaixo, elucidando que as ações prioritárias contempladas no indicador 2, estabelecida pela nota técnica nº 05/2023 a CGE/DESS/DEPROS/SAPS/MS são a realização de ações de alimentação saudável e prevenção de obesidade e promoção da atividade física, ou saúde mental, ou prevenção de violências e acidentes, ou promoção da cultura da paz e direitos humanos, ou saúde sexual e reprodutiva e prevenção de HIV/IST nas escolas pactuadas.

Durante o Ciclo 2023/2024 os municípios serão avaliados de acordo com os indicadores pactuados pelas normativas do PSE:

Tabela nº 03 a Indicadores pactuados no PSE no ciclo 2023/2024

Ordem	Descrição do Indicador	Meta Anual	Unidade de Medida	Resultado até o 3º quadrimestre/2024
1	Percentual de Escolas Pactuadas que realizaram ações do PSE no Município	50,01 a 100%	Percentual	100%
2	Percentual de Escolas pactuadas que realizaram ações prioritárias para o Ciclo 2023/2024 no Município	50,01 a 100%	Percentual	100%

As atividades do PSE foram realizadas em 66.66% das Escolas pactuadas, e em relação as atividades prioritárias foi realização ações de atividade física e alimentação saudável.

Tabela nº 02 é Escolas Pactuadas para atividades do PSE, no ciclo 2023/2024, com o respectivo INEP e Quantidade de Alunos por Ensino:

INEP	ESCOLAS	QTD ALUNOS CRECHE	QTD ALUNOS PRÉ-ESCOLA	QTD ALUNOS FUNDAMENTAL	QTD ALUNO EJA	TOTAL
24025976	Escola Municipal São Sebastião	0	0	65	0	65
24026042	Escola Municipal Professora Maria Severina dos Santos	0	0	27	0	27
24026069	Escola Municipal Professor Cazuzá	0	0	205	0	205
24026077	Escola Municipal Emmanuel Bezerra	0	0	271	0	271
24026026	Escola Estadual Godofredo Cacho	0	0	407	171	578
24026050	Escola Municipal Mãe de Lourdes	0	0	22	0	22
24072257	Creche Criança Feliz	24	48	0	0	72
24070866	Jardim Escola Caixinha do Saber	18	48	0	0	66
24085219	Centro Educacional Crescendo e Aprendendo	13	21	0	0	34

Fonte: Termo de Adesão do PSE

O Programa estabelece dois (02) indicadores para monitoramento e avaliação do PSE , descrito neste relatório abaixo, elucidando que as ações prioritárias contempladas no indicador 2, estabelecia pela nota técnica nº 05/2023 é CGEDESS/DEPROS/SAPS/MS são a realização de ação de alimentação saudável e prevenção de obesidade e promoção da atividade física, ou saúde mental, ou prevenção de violências e acidentes, ou promoção da cultura da paz e direitos humanos, ou saúde sexual e reprodutiva e prevenção de HIV/IST nas escolas pactuadas .

Durante o Ciclo 2023/2024 os municípios serão avaliados de acordo com os indicadores pactuados pelas normativas do PSE:

Tabela nº 03 é Indicadores pactuados no PSE no ciclo 2023/2024

Ordem	Descrição do Indicador	Meta Anual	Unidade de Medida	Resultado até o 3º quadrimestre/2024
1	Percentual de Escolas Pactuadas que realizaram ações do PSE no Município	50,01 a 100%	Percentual	100%
2	Percentual de Escolas pactuadas que realizaram ações prioritárias para o Ciclo 2023/2024 no Município	50,01 a 100%	Percentual	100%

As atividades do PSE foram realizadas em 88,88% das Escolas pactuadas, e em relação as atividades prioritárias foi realização ações de atividade física e alimentação saudável.

Durante o período de janeiro a dezembro de 2024, foram realizadas **248 atividades educativas** e **prática em saúde** com a participação de **2.517 participantes** com a temática ALIMENTAÇÃO SAUDÁVEL , COMBATE A DENGUE, PREVENÇÃO DA VIOLÊNCIA E PROMOÇÃO DA CULTURA DA PAZ, SAÚDE BUCAL, CIDADANIA E DIREITOS HUMANOS, DEPENDÊNCIA QUÍMICA, SAÚDE MENTAL, SAÚDE SEXUAL E REPRODUTIVA, VERIFICAÇÃO DA SITUAÇÃO VACINAL, ATIVIDADE FÍSICA, ANTROPOMETRIA, APLICAÇÃO DE FLÚOR E ESCOVAÇÃO DENTAL SUPERVISIONADA, conforme descrição na tabela abaixo:

Tabela nº 4 - Atividades do PSE desenvolvidas nas Escolas segundo tipo de atividade, quantitativo e número de alunos participantes, no período de janeiro a dezembro de 2024, no município de Caiçara do Norte/RN

Ordem	INEP	ESCOLA	TIPO DE ATIVIDADE/TEMAS PARA SAÚDE	Nº de Atividades	Nº de alunos que participaram da atividade	Nº de alunos existentes
01	24026069	- Escola Municipal Professor Cazuza	Alimentação Saudável	05	91	205
02	24026042	Escola Municipal Professora Maria Severina dos Santos	Alimentação Saudável	01	05	27
03	24085219	Centro Educacional Crescendo e Aprendendo	Alimentação Saudável	02	14	34
04	24026050	Escola Municipal Mãe de Lourdes	Alimentação Saudável	02	12	22
05	24070866	Jardim Escola Caixinha do Saber	Alimentação Saudável	03	25	66
06	24072257	Creche Criança Feliz	Alimentação Saudável	05	48	72
07	24026077	Escola Municipal Emmanuel Bezerra	Alimentação Saudável	06	68	271
TOTAL				24	263	
Ordem	INEP	ESCOLA	TIPO DE ATIVIDADE	Nº de atividades	Nº de alunos de participaram das atividades	Nº de alunos existentes
01	24026026	Escola Estadual Godofredo Cacho	Ações de Combate ao Aedes Aegypti	05	100	578
02	24026069	Escola Municipal Professor Cazuza	Ações de Combate ao Aedes Aegypti	05	108	205
03	24026050	Escola Municipal Mãe de Lourdes	Ações de Combate ao Aedes Aegypti	03	36	22
04	24026077	Escola Municipal Emmanuel Bezerra	Ações de Combate ao Aedes Aegypti	03	57	271
TOTAL				16	301	
Ordem	INEP	ESCOLA	TIPO DE ATIVIDADE	Nº de atividades	Nº de alunos de participaram das atividades	Nº de alunos existentes
01	24026042	Escola Municipal Professora Maria Severina dos Santos	Prevenção da Violência e Promoção da Cultura da Paz	02	23	27
02	24026050	Escola Municipal Professora Maria Severina dos Santos	Prevenção da Violência e Promoção da Cultura da Paz	03	32	22
03	24026077	Escola Municipal Emmanuel Bezerra	Prevenção da Violência e Promoção da Cultura da Paz	04	68	271
04	24085219	Centro Educacional Crescendo e Aprendendo	Prevenção da Violência e Promoção da Cultura da Paz	02	33	34

05	24072257	Creche Criança Feliz	Prevenção da Violência e Promoção da Cultura da Paz	03	34	72
06	24025976	Escola Municipal São Sebastião	Prevenção da Violência e Promoção da Cultura da Paz	03	45	65
TOTAL				17	235	
Ordem	INEP	ESCOLA	TIPO DE ATIVIDADE	Nº de atividades	Nº de alunos de participaram das atividades	Nº de alunos existentes
	24085219	Centro Educacional Crescendo e Aprendendo	Cidadania e Direitos Humanos	01	14	34
	24026042	Escola Municipal Professora Maria Severina dos Santos	Cidadania e Direitos Humanos	02	23	27
	24026050	Escola Municipal Mãe de Lourdes	Cidadania e Direitos Humanos	03	36	22
	24072257	Escola Municipal Emmanuel Bezerra	Cidadania e Direitos Humanos	02	24	72
	24025976	Escola Municipal São Sebastião	Cidadania e Direitos Humanos	04	54	65
TOTAL				12	151	
Ordem	INEP	ESCOLA	TIPO DE ATIVIDADE	Nº de atividades	Nº de alunos de participaram das atividades	Nº de alunos existentes
	24026069	Escola Municipal Professor Cazuzu	Dependência Química/Tabaco/Alcool/Outras Drogas	5	114	205
	24025976	Escola Municipal Emmanuel Bezerra	Dependência Química/Tabaco/Alcool/Outras Drogas	4	55	65
	24026077	Escola Municipal Emmanuel Bezerra	Dependência Química/Tabaco/Alcool/Outras Drogas	03	64	271
TOTAL				12	233	
Ordem	INEP	ESCOLA	TIPO DE ATIVIDADE	Nº de atividades	Nº de alunos de participaram das atividades	Nº de alunos existentes
1	24026069	Escola Municipal Professor Cazuzu	Saúde Mental	04	92	205
	24026042	Escola Municipal Professora Maria Severina dos Santos	Saúde Mental	01	05	27
	24026050	Escola Municipal Mãe de Lourdes	Saúde Mental	02	12	22
	24026077	Escola Municipal Emmanuel Bezerra	Saúde Mental	03	64	271
TOTAL				10	173	
Ordem	INEP	ESCOLA	TIPO DE ATIVIDADE	Nº de atividades	Nº de alunos de participaram das atividades	Nº de alunos existentes

1	24026069	Escola Municipal Professor Cazuzza	Saúde Bucal	11	192	205
2	24070866	Jardim Escola Caixinha do Saber	Saúde Bucal	04	49	66
3	24026042	Escola Municipal Professora Maria Severina dos Santos	Saúde Bucal	01	13	27
4	24026050	Escola Municipal Mãe de Lourdes	Saúde Bucal	03	29	22
5	24072257	Creche Criança Feliz	Saúde Bucal	04	63	72
6	24085219	Centro Educacional Crescendo e Aprendendo	Saúde Bucal	03	45	34
7	24026077	Escola Municipal Emmanuel Bezerra	Saúde Bucal	05	78	271
TOTAL				31	469	

Ordem	INEP	ESCOLAS	TIPO DE ATIVIDADE /PRÁTICA EM SAÚDE	Nº de atividades	Nº de alunos de participaram das atividades	Nº de alunos existentes
1	24026069	Escola Municipal Professor Cazuzza	Saúde Sexual e Reprodutiva	02	47	205
2	24026077	Escola Municipal Emmanuel Bezerra	Saúde Sexual e Reprodutiva	06	108	271
3	24026026	Escola Estadual Godofredo Cacho	Saúde Sexual e Reprodutiva	06	136	578
4	24025976	Escola Municipal São Sebastião	Saúde Sexual e Reprodutiva	02	31	65
TOTAL				16	322	

Ordem	INEP	ESCOLAS	TIPO DE ATIVIDADE /PRÁTICA EM SAÚDE	Nº de atividades	Nº de alunos de participaram das atividades	Nº de alunos existentes
01	24026026	Escola Estadual Godofredo Cacho	Verificação da situação vacinal	01	17	578
02	24026077	Escola Municipal Emmanuel Bezerra	Verificação da situação vacinal	06	29	271
03	24026069	Escola Municipal Professor Cazuzza	Verificação da situação vacinal	11	188	205
04	24070866	Jardim Escola Caixinha do Saber	Verificação da situação vacinal	01	23	66
05	24085219	Centro Educacional Crescendo e Aprendendo	Verificação da situação vacinal	04	58	34
06	24026042	Escola Municipal Professora Maria Severina dos Santos	Verificação da situação vacinal	01	04	27

07	24026050	Escola Municipal Mãe de Lourdes	Verificação da situação vacinal	01	07	22
08	24025976	Escola Municipal São Sebastião	Verificação da situação vacinal	03	44	65
TOTAL				28	370	
Ordem	INEP	ESCOLAS	TIPO DE ATIVIDADE/PRÁTICA EM SAÚDE	Nº de atividades	Nº de alunos de participaram das atividades	Nº de alunos existentes
01	24026069	Escola Municipal Professor Cazusa	Atividade física	09	137	205
02	24026042	Escola Municipal Professora Maria Severina dos Santos	Atividade física	01	05	27
03	24085219	Centro Educacional Crescendo e Aprendendo	Atividade física	03	20	34
04	24026050	Escola Municipal Mãe de Lourdes	Atividade física	03	22	22
05	24070866	Jardim Escola Caixinha do Saber	Atividade física	04	37	66
06	24026042	Escola Municipal Professora Maria Severina dos Santos	Atividade física	01	05	27
07	24072257	Creche Criança Feliz	Atividade física	05	50	72
08	24026077	Escola Municipal Emmanuel Bezerra	Atividade física	06	67	271
TOTAL				32	343	
Ordem	INEP	ESCOLAS	TIPO DE ATIVIDADE/PRÁTICA EM SAÚDE	Nº de atividades	Nº de alunos de participaram das atividades	Nº de alunos existentes
01	24026069	Escola Municipal Professor Cazusa	Antropometria	07	145	205
02	24070866	Jardim Escola Caixinha do Saber	Antropometria	01	32	66
03	24072257	Creche Criança Feliz	Antropometria	04	43	72
04	24026077	Escola Municipal Emmanuel Bezerra	Antropometria	06	104	271
05	24025976	Escola Municipal São Sebastião	Antropometria	01	09	65
TOTAL				19	333	
Ordem	INEP	ESCOLAS	TIPO DE ATIVIDADE/PRÁTICA EM SAÚDE	Nº de atividades	Nº de alunos de participaram das atividades	Nº de alunos existentes
01	24026069	Escola Municipal Professor Cazusa	Aplicação de Flúor e Escovação dental supervisionada	11	199	205

02	24070866	Jardim Escola Caixinha do Saber	Aplicação de Flúor e Escovação dental supervisionada	04	49	66
03	24026042	Escola Municipal Professora Maria Severina dos Santos	Aplicação de Flúor e Escovação dental supervisionada	01	13	27
04	24026050	Escola Municipal Mãe de Lourdes	Aplicação de Flúor e Escovação dental supervisionada	02	19	22
05	24072257	Creche Criança Feliz	Aplicação de Flúor e Escovação dental supervisionada	05	62	72
06	24085219	Centro Educacional Crescendo e Aprendendo	Escovação Dental Supervisionada	03	45	34
07	24016077	Escola Municipal Emmanuel Bezerra	Escovação Dental Supervisionada	05	78	271
TOTAL				31	465	

Fonte: SISAB

No âmbito do **bolsa família** a quantidade de famílias beneficiárias acompanhadas nas condicionalidades saúde foi de 90,35% , veja tabela abaixo:

Quantidade de Beneficiários a serem acompanhados	Quantidade de beneficiários acompanhados	Percentual de Beneficiários Acompanhados	Quantidade de Criança a ser acompanhada	Quantidade de Criança acompanhada	% de Acompanhamento de Criança	% de Crianças com vacina em dia	% de Crianças com dados nutricionais	% de Gestantes com Pré-natal em dia
2.125	1.920	90,35%	536	411	76,68%	99,76%	99,51%	100%

Fonte: Endereço eletrônico: <https://bfa.saude.gov.br/relatorio/consolidado>

Os indicadores do Previne Brasil, ainda não teve o resultado do 3º quadrimestre de 2024 publicado pelo Ministério da Saúde.

No âmbito dos cadastros das famílias, tem-se o seguinte perfil de numero de família, indivíduo e condições de morbididade:

Ordem	Nº de Famílias	Nº de Cadastros Individuais	Nº de Hipertensos	Nº de Diabéticos
01	2.361	7.344	583	510

Fonte: ESUS PEC

As ações de promoção a saúde realizada durante o ano de 2024 realizadas pelas Equipes da APS, contemplou as seguintes temáticas: janeiro branco, amamentação, saúde mental, prevenção de câncer, prevenção de doenças sexualmente transmissíveis, prevenção de câncer de mama e próstata, entre outros.

No âmbito da gestão do cuidado as equipes da APS realizaram no 3º quadrimestre de 2024, 06 (seis) reuniões de equipes com as temáticas e o número de participantes . Veja abaixo tabela com os temas das reuniões por quadrimestre::

Temas das Reuniões das Equipes	1º quadrimestre de 2024		2º quadrimestre de 2024		3º quadrimestre De 2024	
	Nº Atividade	Nº Participantes	Nº Atividade	Nº Participantes	Nº Atividade	Nº Participantes
	Processo de Trabalho	02	16	05	31	05
Outros	01	18	-	-	-	-
Educação Permanente	-	-	01	05	-	-
Questões Administrativas/Funcionamento	-	-	01	10	-	-
Planejamento e Monitoramento das ações das equipes	-	-	-	-	01	07
TOTAL	03	34	07	46	06	48

Fonte: SISAB

O município cadastrou proposta de Programa - nº **12458488000124000** , objeto Equipamentos para APS no valor de R\$: 154.185,00

O município cadastrou proposta de emenda parlamentar nº 36000632984202400 , objeto custeio do Piso da Atenção Primária no valor de R\$ 650.000,00, relativo as emendas de número 44740001 é Valor R\$ 100.00,00 - parlamentar Sargento Gonçalves, emenda nº42760014 é valor R\$ 250.000,00 é parlamentar Rogério Marinho, emenda nº 35170002 é valor R\$ 300.000 é parlamentar Benes Leocádio. A habilitação se deu pela Portaria nº 3594 de 19/04/2024. emenda parlamentar nº 36000632984202400 , objeto custeio do Piso da Atenção Primária no valor de R\$ 500.000,00., Portaria nº 6003 de 11/12/2024 é Senador Styveson Valentim e proposta de emenda parlamentar 36000600631202400 e valor R\$ R\$ 100.649,00 é incremento MAC do Deputado Benes Leocádio.

A nível estadual, o município foi contemplado com as emendas Estadual do Senador Gustavo Carvalho, emenda nº 837 no valor de R\$ 70.00,00; Portaria nº 1637, de 20/06/2024, custeio e a emenda nº 801 no valor de R\$ 50.000,00 ; Portaria nº 396 , de 19/12/2024 à Custeio.

O município cadastrou as propostas de Construção de UBS selecionadas pelo novo PAC, sendo elas:

- Proposta nº 12456468000124001 à construção de UBS, valor R\$ R\$ 1.816.494,00, habilitada pela Portaria nº 3689 de 06/05/2024
- Proposta nº 12456468000124002 à construção de UBS, valor R\$ R\$ 1.816.494,00, habilitada pela Portaria nº 3689 de 06/05/2024
- o município ainda não recebeu o recurso da execução das obras de construção das UBS, ainda encontra-se na fase preparatória das obras.

No âmbito do transporte sanitário para os pacientes que realizam TFD garantiu o transporte de 3.606 pacientes e 2.055 acompanhantes, conforme informação do setor responsável.

Diretriz nº 2: Fortalecer, Qualificar e Ampliar as Ações de Atenção Especializada

Manteve-se o funcionamento do Serviço de Urgência e emergência nas 24hs diariamente, cadastrado no CNES como Unidade Mista, com produção de saúde representada no item 4 deste relatório à Dados da Produção, com atendimentos médicos, enfermagem e transporte de pacientes para os serviços de saúde de referência pactuados, devidamente regulado, nos casos que necessitam de assistência a saúde com um aporte de maior complexidade, necessitando de atendimento e internação hospitalar.

O Pleno funcionamento do serviço se dar em consequência da garantia do custeio das ações, referente a força de trabalho, os profissionais de saúde, profissionais de apoio, medicamentos, insumos, garantia do transporte de urgência, remoção do paciente, entre outras.

O Serviço de saúde vem buscando adequações sanitárias, melhoria na ambiência e processo de trabalho, contando com responsável técnico da enfermagem e diretor técnico (médico). No período de janeiro a dezembro de 2024 foram realizados **19.827 atendimentos médicos** no serviço de urgência da Unidade Mista de Caiçara do Norte. Fonte: Datasus/Tabnet

No âmbito das especialidade conta com os serviços laboratoriais, ultrassonografias, consultas médicas em psiquiatria. E com a implantação em 2023 e a continuidade do Projeto telemedicina no ano de 2024, melhorou o acesso as especialidades, com o atendimento nas especialidade de Cardiologia, Psiquiatria , Neurologia, endocrinologia, pediatria e neuropediatria, representando um grande avanço na oferta de serviços especializados no município, veja tabela abaixo:

Nº de Consultas em Especialidades Médicas/Telemedicina	Nº de Atendimento até o 3º quadrimestre de 2024
1. Consultas em Cardiologia	57
2. Consultas em Endocrinologia	61
3. Consultas em Neurologia	27
4. Consultas em Neuropediatria	25
5. Consultas em Pediatria	41
6. Consultas em Psiquiatria	18
TOTAL	229

Fonte: Relatórios do Projeto Telenordeste/Proadi -SUS

No âmbito das internações hospitalares , o município mantém o convênio com Ceará Mirim na área da obstetrícia, partos de risco habitual e porta de urgência hospitalar com o Hospital Regional de João Câmara/RN.

O município cadastrou proposta de emenda parlamentar nº 36000600631202400

, objeto custeio do MAC no valor de R\$ 100.649,00

Dessa forma, o município vem buscando melhorar o acesso da população aos serviços de saúde afim de qualificar a assistência a saúde prestada a comunidade.

Diretriz nº 3 - Implementar e Qualificar as Ações de Vigilância em Saúde.

As ações de Vigilância em Saúde se desenvolvem a partir de um conjunto de ações de promoção e prevenção de doenças, além de práticas voltadas para a coleta e análise de dados sobre os riscos de saúde, incidência de doenças de agravos de notificação, coberturas vacinas, perfil de nascimentos, óbitos, no âmbito ambiental à índice de infestação predial, ações sanitária. As ações da vigilância ambiental de combate as arboviroses e vigilância sanitária são desenvolvidas pela equipe e Agentes de endemias, fiscais da vigilância Sanitária e seus coordenadores. No período do 1º (jan a abr/24) quadrimestre de 2024, apresenta-se as seguintes ações e indicadores:

Tabela nº 1: Ações e Nº de Atividades de Controle Ambiental/Vetorial do Aedes aegypti realizadas durante o 1º, 2º e 3º quadrimestre de 2024 de Caiçara do Norte/RN

Ações	1º Quad/2024	2º Quad/2024	3º Quad/2024
Visitas Realizadas	3.545	3.171	3.189

Fonte: Relatório de Endemias.

Relativo a cobertura de imóveis visitado pelos ACE, o município atingiu a meta 80% da cobertura de imóveis visitados pelos ACE para verificar a presença de cb80% nos ciclos 1º, 2º, 3º, 4º e 5º, conforme dados do Boletim Epidemiológico das arboviroses (arboviroses urbanas e silvestres) referente a semana epidemiológica 01 a 49, dados sujeitos a alteração. Veja imagem abaixo:

Fonte: Boletim de Arbovirose da SESAP/RN

O indicador de índice de infestação predial do 1º, 2º, 3º e 4º ciclos foram respectivamente: 5,4%; 5,4%; 1,2% e 5,9%.

No âmbito das notificações das arboviroses no SINAN on line, das arboviroses veja quadro abaixo com as informações relacionadas as notificações dos agravos até o 3º quadrimestre 2024:

	Casos Notificados	Casos Confirmados	Casos Descartados	Óbitos
Dengue	44	02	34	0

Fonte: SINAN

	Casos Notificados	Casos Confirmados	Casos Descartados	Óbitos
Chikungunya	9	0	08	00

Fonte: SINAN

	Casos Notificados	Casos Confirmados	Casos Descartados	Óbitos
Zika	3	3	00	00
Zika em Gestante	0	0	0	0

Fonte: SINAN

No SINAN até o 3º quadrimestre 2024 foram notificados 50 agravos, veja tabela abaixo :

Agravos		
N- Notificados/ C- Confirmados	Notificados	Confirmado
Acidentes por Animais Peçonhentos	26	26
Atendimento Anti-rábico	32	32
Violência Interpessoal/Autoprovocada	08	08
Sífilis Não especificada	02	02
Acidente do Trabalho	04	04

Fonte: Relatório do SINAN 09/02/2024 é sujeito a alteração até o fechamento do banco de dados do ano de 2024

Os dados epidemiológicos da COVID 19, no período de janeiro a abril de 2024, estão demonstrados na tabela abaixo:

COVID 19	Jan	Fev	Mar	Abr	Mai	Jun	Jul	Ago	Set	Out	Nov	Dez	Total
Notificados	09	01	11	06	00	02	01	03	01	01	02	01	24
Positivos	03	00	00	01	00	00	00	00	00	00	00	01	04
Negativos	09	01	11	05	00	02	01	03	01	01	02	00	20

Fonte: Dados epidemiológicos da VIGIE municipal, sujeitos a alteração até o fechamento do banco de dados do ano de 2024

Em se tratando dos indicadores do Programa de Qualificação de Ações da Vigilância em Saúde, os resultados de todos os indicadores ainda não estão disponíveis pelo Ministério da Saúde. Segue quadro abaixo com os indicadores, meta e avaliação parcial:

dem	Indicador	Meta	Resultado Cumulativo Q3 2023
1	Proporção de registros de óbitos alimentados no SIM em relação a estimado, recebidos na base federal em até 60 dias após o final do mês de ocorrência.	90%.	Dados indisponíveis
2	Proporção de registros de nascidos vivos alimentados no Sinasc em relação ao estimado, recebidos na base federal até 60 dias após o final do mês de ocorrência.	90%.	Dados indisponíveis
3	Proporção de salas de vacinas ativas cadastradas no Cadastro Nacional de Estabelecimento de Saúde - CNES informando mensalmente dados de vacinação.	Maior ou igual a 80%	100%
4	Proporção de vacinas selecionadas que compõem o Calendário Nacional de Vacinação para crianças menores de 1 ano de idade (Pentavalente - 3ª dose, Poliomielite- 3ª dose, pneumocócica 10 valente - 2ª dose) e para crianças de 1 ano de idade (tríplice viral- 1ª dose) - com coberturas vacinais preconizadas.	100%	108,63% (resultado parcial)
5	Percentual de amostras analisadas para o residual de agente desinfetante em água para consumo humano (parâmetro: cloro residual livre, cloro residual combinado ou dióxido de cloro)	75% 108	Dado parcial
6	Proporção de casos de doenças de notificação compulsória imediata nacional (DNCI) encerrados em até 60 dias após notificação.	80%	Não houve casos

7	Proporção de casos de malária que iniciaram tratamento em tempo oportuno.	70%	NSA
8	Número de atividades de Levantamento Entomológico (LIRAA/LIA ou Armadilhas) realizadas, de acordo com a classificação do município (infestado/não infestado)	04	04
9	Proporção de contatos examinados de casos novos de hanseníase diagnosticados nos anos das coortes.	82%	Dados indisponíveis
10	Proporção de contatos examinados de casos novos de tuberculose pulmonar com confirmação laboratorial.	70%	100%
11	Percentual de casos de sífilis congênita em relação ao total de casos de sífilis em gestantes, na população residente em determinado espaço geográfico, no ano considerado.	Redução de 1% ou manter ZERO	Não houve casos
12	Número de óbitos precoces pela aids na população residente em determinado espaço geográfico, no ano considerado.	00	00
13	Proporção de preenchimento dos campos 'Ocupação' e 'Atividade Econômica (CNAE)' nas notificações de acidente de trabalho, acidente de trabalho com exposição a material biológico e intoxicação exógena segundo município de notificação.	90%	Não houve casos
14	Proporção de notificações de violência interpessoal e autoprovocada com o campo raça/cor preenchido com informação válida.	95%	8 (100%)

Os resultados relacionados as coberturas vacinais em menores de 1 ano de idade relativos até o 3º quadrimestre de 2024 foram:

	Vacina	Cobertura (%)
1.	BCG	103,39%
2.	Rotavírus	96,61%
3.	Meningococo C	94,92%
4.	Pentavalente	103,39%
5.	Pneumocócica	101,69%
6.	Polio Injetável	103,39%
7.	Hepatite B	101,469%

Fonte: Painel de Indicadores de Cobertura Vacinal. Dados contidos na RNDIS referente as doses aplicadas até o dia 01/01/2025. Sjeitos a alteração até o fechamento do banco de dados de 2024

Os resultados relacionados as coberturas vacinais de 1 ano de idade relativos até o 3º quadrimestre de 2024 foram:

	Vacina	Cobertura (%)
1.	Hepatite A infantil	127,12%
2.	DTP (1º reforço)	127,12%
3.	Tríplice Viral 1ª dose	123,73%
4.	Tríplice Viral 2ª dose	115,25%
5.	Polio Oral Bivalente	147,46%
6.	Varicela	106,78%
7.	Meningo C (1º Reforço)	121,82%

Fonte: Painel de Indicadores de Cobertura Vacinal. Dados contidos na RNDIS referente as doses aplicadas até o dia 01/01/2025. Sjeitos a alteração até o fechamento do banco de dados de 2024

Os dados relacionados as campanhas de vacinação de Poliomielite e Influenza foram satisfatorios, veja resultado abaixo:

Campanha de Vacinação de Poliomielite 2024				
Município	Crianças de 1 a 4 anos			
	População 100%	Meta 95%	Doses Aplicadas	Cobertura Vacinal (%)
Caiçara do Norte/RN	352	334	341	96,88%

Fonte: RN + Vacina em agosto/2024

Campanha de Vacinação de Influenza			
Município	Crianças		
	Estimativa Populacional	Doses Aplicadas	Cobertura Vacinal (%)
Caiçara do Norte/RN	484	499	103,10%

Município	Idosos		
	Estimativa Populacional	Doses Aplicadas	Cobertura Vacinal (%)

Caiçara do Norte/RN	793	721	90,92%
Campanha de Vacinação de Influenza			
Município	Gestantes		
	Estimativa Populacional	Doses Aplicadas	Cobertura Vacinal (%)
Caiçara do Norte/RN	74	44	59,46%
Campanha de Vacinação de Influenza			
Município	Puérperas		
	Estimativa Populacional	Doses Aplicadas	Cobertura Vacinal (%)
Caiçara do Norte/RN	12	9	75%
Campanha de Vacinação de Influenza			
Município	Total de Grupos Prioritários		
	Estimativa Populacional	Doses Aplicadas	Cobertura Vacinal (%)
Caiçara do Norte/RN	1.352	1.273	94,16%

Fonte: Cobertura Vacinal da vacina Influenza, total de grupos prioritários, RN 2024

Os dados relacionados a Campanha Antirrábica realizada , que aconteceu no 2º quadrimestre de 2024:

Estimativa de Cães	Zona Urbana	Zona Rural	Total
	Cães Vacinados	Cães Vacinados	
686	804	109	913 (133%)
Estimativa de Gatos	Zona Urbana	Zona Rural	Total
	Gatos Vacinados	Gatos Vacinados	
558	484	74	558 (100%)

Fonte: VISA Municipal

Os dados relacionados aos óbitos foram demonstrados no item 03 deste relatório, no entanto, ressalta-se, **não houve óbitos maternos, não houve óbitos por dengue**. Logo, no item relacionado a informação da investigação destes óbitos na Programação Anual de Saúde 2024, preencheu-se ZERO, no entanto, lê-se NÃO HOUVE ÓBITOS.

Diretriz nº 4 : Organizar e qualificar a Assistência Farmacêutica. O município conta com um farmacêutico que Coordena as atividades da assistência farmacêutica no CAF e nas farmácias das UBS, o processo de trabalho afim de qualificar o acesso dos pacientes a assistência farmacêutica. O REMUME foi revisado e aprovado pelo Conselho Municipal de Saúde de Caiçara do Norte/RN

Diretriz nº 5 é Contribuição à Adequada Alocação, Qualificação, Valorização e Democratização das Relações de Trabalho dos Profissionais do SUS.

Os gestores incentiva a participação dos profissionais de saúde nas capacitações promovidas no formato virtual é webnários, lives, reuniões, oficinas, congressos, cursos EAD promovidas pelo Ministério da Saúde, CONASEMS, SESAP/RN, COSEMS, III URSAP/RN, como parte importante da educação permanente, nas temáticas de atenção primária a saúde, vigilância em saúde, gestão e financiamento.

O alcance das metas apresenta um resultado satisfatório. Na educação permanente, os gestores incentiva a participação dos profissionais de saúde nas capacitações promovidas no formato virtual é webnários, lives, reuniões, oficinas, congressos, cursos EAD promovidas pelo Ministério da Saúde, CONASEMS, SESAP/RN, COSEMS, III URSAP/RN, como parte importante da educação permanente, nas temáticas de atenção primária a saúde, vigilância em saúde, gestão e financiamento. Segue abaixo as capacitações com participação dos profissionais de saúde e gestores durante o ano de 2024

ORDEM	EVENTO	TEMA	DATA	LOCAL	PARTICIPANTE
1	Oficina Cirandas Regionais	Políticas Estadual de Saúde Mental e Atenção as Pessoas com necessidade decorrentes do uso de substâncias Psicoativas	27/02/2024	Escola de Contas Luiz Sabino	Profissional Nutricionista e Assistente Social da E Multi APS
2	Curso de Capacitação em Arboviroses	Arbovirose	29/04/2024	Auditório III URSAP/ João Câmara/RN	Profissional Enfermeiro ESF Centro
3	Treinamento Plataforma Telenordeste	Telemedicina na APS	05/03/2024	On line	Médico da ESF Centro
4	Estratégia de Vacinação Contra Influenza camp	Campanha de Vacinação Contra Influenza	15/03/2024	Auditório III URSAP/ João Câmara/RN	Profissionais de Saúde da APS é Referência Municipal de Imunização

5	Seminário Estadual carreiras Única Interfederativa no SUS	Gestão do Trabalho e Educação na Saúde	22/03/2024	FIERN Natal/RN	Conselheiros Municipais de Saúde
6	Formação para o controle social no SUS	Controle Social	10/04/2024	São Miguel do Gostoso	Conselheiros Municipais de Saúde
7	II Oficina Regional do Programa VIGIÁGUA	¿A Água nos Une e o clima nos Move?	21/03/2024	Auditório III URSAP/João Câmara/RN	Coordenadora da Vigilância Sanitária Municipal

Fonte: Coordenação da APS e VISA

ORDEM	EVENTO	TEMA	DATA	LOCAL	PARTICIPANTE
5	Reunião Ordinária da Linha de Cuidados de Sobrepeso e Obesidade	Sobrepeso e obesidade	01/05/24	-	Profissional Nutricionista Multi APS E
6	Reunião Ordinária da Linha de Cuidados de Sobrepeso e Obesidade	Sobrepeso e obesidade	05/06/24	-	Profissional Nutricionista Multi APS E
7	Reunião Ordinária da Linha de Cuidados de Sobrepeso e Obesidade	Sobrepeso e obesidade	03/07/24	-	Profissional Nutricionista Multi APS E
8	Reunião Ordinária da Linha de Cuidados de Sobrepeso e Obesidade	Sobrepeso e obesidade	07/08/24	-	Profissional Nutricionista Multi APS E
9	Campanha de Vacinação	Vacinação	27/05/24	Auditório da III URSAP	Profissional Enf responsável pela imunização e Vacinadora
10	Curso de Cuidados no Pré-Natal na APS	Pré- Natal	07/06/24	On line	Profissional Enfas da ESF
11	Monitoramento das estratégias de vacinação contra poliomielite e o sarampo	Imunização	05/07/24	Auditório da III URSAP	Profissional Enfa responsável pela Imunização
12	Fórum de Nutrição da APS	Política de Alimentação e Nutrição	10/07/24	UNI RN	Profissional Nutricionista Multi APS E
13	Triagem Neonatal	Triagem Neonatal	20/08/24	Auditório da III URSAP	Profissional enf ESF
14	3ª Semana da Enfermagem	- Impactos das Tecnologias para o futuro da enfermagem: formação, ética e cuidado; - Pilares da Qualidade na Assistência de Enfermagem; - Empatia no Cuidado em Saúde	22/05/24	Câmara dos Vereadores de Caiçara do Norte	Equipe de enfermagem
15	Encontro Regional de alinhamento da campanha anti-rábica	Campanha de Vacinação anti-rábica	25/06/24	III URSAP	Coordenação da VISA
16	Treinamento do Uso do Colorímetro para equipe da VISA	Uso do Colorímetro	25/07/24	III URSAP	Equipe da VISA
17	Alinhamento do Programa Vigiágua	Programa Vigiágua	30/07/24	On line	Equipe da VISA

18	XVI Congresso do COSEMS/RN	35 anos do COSEMS: Resignificando o SUS nos Recantos Potiguares.	01 a 03/05/24	Praia Mar Hotel	Gestor e Coordenadora APS
----	----------------------------	--	---------------	-----------------	---------------------------

Relativo a valorização da força de trabalho dos profissionais de Saúde no âmbito salarial, no 3º quadrimestre de 2024 o pagamento salarial dos profissionais se manteve de forma regular e realizou-se o pagamento de incentivo por desempenho, conforme legislação municipal, Lei Ordinária nº 257/2024 de 05 de outubro de 2024.

Os indicadores do Previne Brasil do 1º, 2º e 3º quadrimestre de 2024 publicados pelo Ministério da Saúde, demonstra EXCELENTE desempenho do município nos indicadores pactuados, como demonstrado na tabela que segue adiante. Ressaltado a implantação do novo financiamento da APS com efeitos a partir da competência maio/2024, revogando-se os indicadores do Previne Brasil, porém ainda publicados pelo ministério da saúde, pois aguarda-se publicação das notas técnicas dos novos indicadores.

Ordem	Indicadores do Previne Brasil	Meta	Resultado Q 1 2024	Resultado Q 2 2024	Resultado Q 3 2024
1	Proporção de gestantes com pelo menos 6 (seis) consultas pré-natal realizadas, sendo a 1ª até a 12ª semana de gestação	45%	71%	50%	73%
2	Proporção de gestantes com realização de exames para sífilis e HIV;	60%	93%	83%	92%
3	Proporção de gestantes de gestantes com atendimento odontológico realizado	60%	93%	92%	85%
4	Proporção de mulheres com coleta de citopatológico na APS	40%	39%	36%	38%
5	Cobertura da Vacina de Pólio e Pentavalente	100%	97%	90%	100%
6	Percentual de pessoas hipertensas com pressão arterial aferida em cada semestre	50%	47%	49%	50%
7	Percentual de diabéticos com solicitação de hemoglobina glicada	50%	43%	46%	45%
Indicador Sintético Final			9,71	9,29	9,85

Fonte: SISAB

DIRETRIZ Nº 6 - Implementação de Novo Modelo de Gestão e Instrumentos de Relação Federativa, com Centralidade na Garantia do Acesso, Gestão Participativa com Foco em Resultados, Participação Social e Financiamento Estável

As metas desta diretriz no 3º quadrimestre de 2024 apresentou os seguintes apontamentos na avaliação. Em relação ao SIOPS, já foi enviado ao Ministério da saúde e homologado o 6º bimestre com uma aplicação com recursos próprios em saúde de 25,18%. No âmbito da Central de Regulação Municipal a equipe atendeu demandas advindas das equipes da atenção primária a saúde do Município e demais serviços de saúde agendando as consultas e procedimentos especializados solicitados por meio das pactuações à PPI e consórcio intermunicipal à COPIRN e convênios atendendo no agendamento de consultas especializadas, consultas em oncologia, exames de imagem - raio x, mamografias, tomografias, ressonâncias, exames cervico vaginal, exames laboratoriais, quimioterapia, radioterapia, hemodiálise, hormonioterapia, densiometria, ultrassonografias ,confecção de fístular arteriovenosa para hemodiálise, procedimento de diagnóstico e tratamento oftalmológico, ginecológico, otorrino, cardiologia, neurologia, entre outros, totalizando 3.996 procedimentos

8. Indicadores de Pactuação Interfederativa

O processo de Pactuação Interfederativa de Indicadores foi **descontinuado** com a revogação da Resolução nº 8/2016 a partir da publicação da Resolução de Consolidação CIT nº 1/2021.

Para mais informações, consultar a **Nota Técnica nº 20/2021-DGIP/SE/MS**

Fonte: DIGISUS Gestor - Módulo Planejamento (DIGISUSGMP) - Consulta Online
Data da consulta: 17/04/2025.

9. Execução Orçamentária e Financeira

A disponibilização dos dados do SIOPS, no DGMP, depende do prazo de publicação pelo DESID/SCTIE.

9.1. Execução da programação por fonte de recurso, subfunção e categoria econômica

Despesa Total em Saúde por Fonte e Subfunção
Não há dados para o período informado

Fonte: Sistema de Informações sobre Orçamentos Públicos em Saúde (SIOPS)

Data da consulta: 01/02/2025.

9.2. Indicadores financeiros

Fonte: Sistema de Informações sobre Orçamentos Públicos em Saúde (SIOPS)

Data da consulta: 01/02/2025.

9.3. Relatório Resumido da Execução Orçamentária (RREO)

9.4. Execução orçamentária e financeira de recursos federais transferidos fundo a fundo, segundo bloco de financiamento e programa de trabalho

Bloco de Financiamento	Programas de Trabalho	Valor Transferido em 2024 (Fonte: FNS)	Valor Executado
Manutenção das Ações e Serviços Públicos de Saúde (CUSTEIO)	10122512100UW - ASSISTÊNCIA FINANCEIRA COMPLEMENTAR AOS ESTADOS, AO DISTRITO FEDERAL E AOS MUNICÍPIOS PARA O PAGAMENTO DO PISO SALARIAL DOS PROFISSIONAIS DA ENFERMAGEM	R\$ 463.764,35	463764,35
	10126512121GM - TRANSFORMAÇÃO DIGITAL NO SUS	R\$ 43.337,70	10000,00
	10301511900UC - TRANSFERÊNCIA AOS ENTES FEDERATIVOS PARA O PAGAMENTO DOS VENCIMENTOS DOS AGENTES COMUNITÁRIOS DE SAÚDE	R\$ 426.424,00	421561,22
	103015119219A - PISO DA ATENÇÃO PRIMÁRIA EM SAÚDE	R\$ 1.703.695,03	1232847,90
	10301511921CE - IMPLEMENTAÇÃO DE POLÍTICAS DE ATENÇÃO - NACIONAL	R\$ 1.103,26	0,00
	1030151192E89 - INCREMENTO TEMPORÁRIO AO CUSTEIO DOS SERVIÇOS DE ATENÇÃO PRIMÁRIA EM SAÚDE PARA CUMPRIMENTO DAS METAS - NACIONAL	R\$ 650.000,00	401666,09
	1030251182E90 - INCREMENTO TEMPORÁRIO AO CUSTEIO DOS SERVIÇOS DE ASSISTÊNCIA HOSPITALAR E AMBULATORIAL PARA CUMPRIMENTO DAS METAS - NACIONAL	R\$ 100.649,00	0,00
	1030251188585 - ATENÇÃO À SAÚDE DA POPULAÇÃO PARA PROCEDIMENTOS NO MAC	R\$ 364.673,80	236468,96
	10303511720AE - PROMOÇÃO DA ASSISTÊNCIA FARMACÊUTICA E INSUMOS ESTRATÉGICOS NA ATENÇÃO PRIMÁRIA EM SAÚDE	R\$ 60.873,40	0,00
	10303511720AH - ORGANIZAÇÃO DOS SERVIÇOS DE ASSISTÊNCIA FARMACÊUTICA NO SUS	R\$ 24.000,00	0,00
	10304512320AB - INCENTIVO FINANCEIRO AOS ESTADOS, DISTRITO FEDERAL E MUNICÍPIOS PARA EXECUÇÃO DE AÇÕES DE VIGILÂNCIA SANITÁRIA	R\$ 12.000,00	12000,00
	10305512320AL - APOIO AOS ESTADOS, DISTRITO FEDERAL E MUNICÍPIOS PARA A VIGILÂNCIA EM SAÚDE	R\$ 52.725,79	26083,26
	10305512320AL - INCENTIVO FINANCEIRO AOS ESTADOS, DISTRITO FEDERAL E MUNICÍPIOS PARA A VIGILÂNCIA EM SAÚDE	R\$ 1.707,76	0,00

Fonte: Fundo Nacional de Saúde (FNS)

1 - Os valores pagos em outro exercício fiscal mesmo tendo sua memória de cálculo e ano anterior, não estarão sendo computados para aquela prestação de contas.

2 - Para efeitos de despesa executada deve ser considerada a despesa empenhada no exercício fiscal.

• Análises e Considerações sobre Execução Orçamentária e Financeira

O Relatório Resumido da Execução Orçamentária e RREO, elaborado pelo setor contábil apresentado acima, demonstra a arrecadação através da receita de impostos e transferências constitucionais e as receitas adicionais realizadas no período de 3º quadrimestre/2024, para o financiamento da saúde não computadas no cálculo mínimo.

As despesas totais com saúde liquidadas foram executadas com recursos próprios e as receitas adicionais para o financiamento em saúde no período do 3º (terceiro) quadrimestre do ano de 2024.

A modalidade das despesas executadas foram predominantemente de custeio. As despesas com saúde financiaram a oferta das ações de saúde a população e o funcionamento dos serviços de saúde municipal, atenção primária a saúde, atenção especializada, urgência e emergência, vigilância em saúde, regulação municipal, transporte sanitário, demonstrado no corpo deste relatório.

Os indicadores apresentados acima, verifica-se o percentual de **25,18%** de receita de impostos e transferências constitucionais e legais aplicados em saúde, em consonância com a LC nº 141/2012, que é de no mínimo 15%.

Os recursos da emenda federal de R\$ 650.00,00 foram aplicados em despesas de custeio para custear o funcionamento dos serviços de saúde.

10. Auditorias

Não há informações cadastradas para o período das Auditorias.

Fonte: Sistema Nacional de Auditoria do SUS (SISAUD-SUS)

Data da consulta: 17/04/2025.

Outras Auditorias

Fonte: DIGISUS Gestor - Módulo Planejamento (DIGISUSGMP) - Consulta Online

Data da consulta: 17/04/2025.

- Análises e Considerações sobre Auditorias

Não houve auditoria no ano de 2024

11. Análises e Considerações Gerais

A Secretaria Municipal de Saúde celebra o esforço empreendido para garantir a oferta dos serviços de saúde ofertados à população, as metas alcançadas da PAS 2024, indicadores do previne brasil, programa saúde na escola, cobertura de vacinação, ampliação de acesso a consultas e procedimentos especializados, continuidade do funcionamento do Projeto Telemedicina - Telenordeste, consórcio intermunicipal, SUS digital, funcionamento do prontuário eletrônico, ampliação de acesso aos serviços de saúde, implantação do LRPD, emendas parlamentares, seleção do NOVO PAC de 02 (duas) Unidades Básicas de Saúde NOVO PAC SAÚDE, em prol de qualificar as ações de serviços de saúde ofertados à população.

Persegue a qualificação da prestação da assistência à saúde a população Caiçarense, mediante a garantia do funcionamento dos serviços de saúde municipal através da equipe gestora e equipe de profissionais de saúde da atenção primária a Saúde, atenção especializada, vigilância em saúde, transporte sanitário e regulação municipal.

Segue investindo em ampliar e qualificar o acesso aos serviços de saúde ofertados a comunidade, através da soma de esforços da gestão, equipe de profissionais de saúde e parceria com os entes estadual e federal, pois o desafio de fazer saúde é uma combinação de esforços tripartite, em um sistema de saúde - SUS - com princípios de universalidade, equidade, integralidade, regionalização.

12. Recomendações para o Próximo Exercício

• Análises e Considerações sobre Recomendações para o Próximo Exercício

Após avaliação dos resultados apresentados no RAG 2024, descrevendo os avanços, alcances das metas pactuadas e trazendo as ponderações no sentido de potencializar as estratégias necessárias para melhoria e qualificação das ações de saúde prestada a população.

Traz-se as recomendações a partir das potencialidades, avanços e fragilidades, de forma alinhada com o monitoramento das metas avaliadas.

Na Atenção Especializada, um dos desafios é a redução da lista de espera para consultas, procedimentos e internações, buscando-se equilibrar demanda e oferta de serviços.

Na Atenção Primária à Saúde, qualificar a assistência a saúde prestada a população, ampliando o cadastro da população e garantir acesso da população aos serviços da atenção primária em saúde.

Na vigilância em saúde qualificar as ações de promoção e prevenção desenvolvidas em parceria com a APS.

Em paralelo à ampliação do acesso aos serviços, a política de saúde será pautada pela busca de mais qualidade assistencial, com a adoção de tecnologias como a do prontuário eletrônico, informatização de unidades, incentivo a capacitação dos profissionais de saúde, bem como o aprimoramento dos métodos de monitoramento e avaliação, com foco nos resultados alcançados. Dessa forma pontua-se algumas das ações a serem implementadas e implantadas no exercício de 2025:

- Implementação das ações do Programa do Laboratório Regional de Prótese Dentária
- Ampliação dos serviços especializados (exames, consultas médicas especializadas)
- Implantação de Laboratório de Análises Clínicas
- Investimento em equipamentos e informatização para a Unidade Mista de Saúde
- Aquisição de ambulância, transporte sanitário e carro para as equipes da estratégia saúde da família
- Melhorar a ambientação dos serviços de Saúde
- Manutenção das estrutura física, pintura, elétrica, hidráulica, identificação visual das Unidades Básicas de Saúde e Urgência
- Construção de Unidades Básicas de Saúde
- Buscar parcerias com os entes estaduais e federais para o financiamento das ações de saúde
- Identificação institucional dos Profissionais de Saúde e uso de crachá
- Atualização do Cadastro da População na Atenção Primária a Saúde
- Implementar as ações de Saúde Mental
- Fomentar ações de promoção a saúde voltadas à diminuição dos fatores de risco em nível populacional, além de incentivar por meio da atividade física e da alimentação mais apropriada a diminuição da presença dos fatores de risco em nível individual.
- Implementar a capacitação dos profissionais de saúde

MARIA VERONICA RIBEIRO BARBOSA
Secretário(a) de Saúde
CAIÇARA DO NORTE/RN, 2024

Parecer do Conselho de Saúde

Identificação

- Considerações:

A Secretaria Municipal de Saúde órgão público, de gestão pública e com gestor público legalmente nomeado, conforme explicitado acima nas considerações e o controle social, se legitimam na execução avaliação da execução da Política Municipal de Saúde. Após apreciação e votação o **Relatório Anual de Gestão 2024** foi **APROVADO** pelos membros do Conselho Municipal de Saúde de Caiçara do Norte/RN.

Introdução

- Considerações:

O Relatório Anual de Gestão 2024 de Caiçara do Norte/RN demonstra as ações de saúde ofertadas a população de Caiçara do Norte/RN, analisando o seu perfil demográfico e de morbimortalidade, as ações de saúde ofertadas a população e o seu financiamento (receitas e despesas) no ano 2024. Após apreciação e votação o **Relatório Anual de Gestão de 2024** foi **APROVADO** pelo membros do Conselho Municipal de Saúde de Caiçara do Norte/RN.

Dados Demográficos e de Morbimortalidade

- Considerações:

O Perfil Demográfico e de Morbidade e Mortalidade demonstrado acima através dos sistemas oficiais de informação devem ser utilizados no planejamento da Política Municipal de Saúde, afim de buscar melhoria na qualidade e expectativa de vida da população. Após apreciação e votação o **Relatório Anual de Gestão de 2024** foi **APROVADO** pelo membros do Conselho Municipal de Saúde de Caiçara do Norte/RN.

Dados da Produção de Serviços no SUS

- Considerações:

A Produção de Serviços e Ações de Saúde apresentados acima demonstra a demanda da população as ações e serviços de saúde. E o Conselho municipal de Saúde tem a missão de contribuir com a efetivação da Política Municipal de Saúde que atenda as necessidades de saúde da população. Após apreciação e votação o **Relatório Anual de Gestão de 2024** foi **APROVADO** pelo membros do Conselho Municipal de Saúde de Caiçara do Norte/RN.

Rede Física Prestadora de Serviços ao SUS

- Considerações:

A Rede de física de Saúde representada acima demonstra a realidade dos estabelecimentos de saúde existentes e em funcionamento no município. Após apreciação e votação o **Relatório Anual de Gestão de 2024** foi **APROVADO** pelo membros do Conselho Municipal de Saúde de Caiçara do Norte/RN.

Profissionais de Saúde Trabalhando no SUS

- Considerações:

O quadro de profissionais de saúde da Secretaria Municipal de Saúde de Caiçara do Norte/RN, fonte CNES, retratado no RAG 2024, após apreciação e votação **Relatório Anual de Gestão de 2024** foi **APROVADO** pelo membros do Conselho Municipal de Saúde de Caiçara do Norte/RN.

Programação Anual de Saúde - PAS

- Considerações:

A Programação Anual de Saúde 2024 teve suas metas na maioria alcançadas e as fragilidades pontuadas para os alcances das metas apresentadas na perspectiva de fortalecer as ações para o alcance das metas propostas. Após apreciação e votação o **RELATÓRIO ANUAL DE GESTÃO 2024** foi **APROVADO** pelos membros do Conselho Municipal de Saúde de Caiçara do Norte/RN.

Indicadores de Pactuação Interfederativa

- Considerações:

Sem Parecer

Execução Orçamentária e Financeira

- Considerações:

Os dados do Relatório Resumido de Execução Orçamentária demonstrado no RELATÓRIO ANUAL DE GESTÃO 2024, tendo como fonte o Sistema de Informação em Saúde, estas informações foram fornecidas ao relatório pelo responsável da contabilidade do exercício de 2024. Cumprindo com o percentual de aplicação em saúde conforme a Lei 141/2021, o percentual aplicado foi de **25,18%**. Após apreciação e votação o **Relatório Anual de Gestão de 2024** foi **APROVADO** pelo membros do Conselho Municipal de Saúde de Caiçara do Norte/RN.

Auditorias

- Considerações:

Não houve auditoria no período em análise para avaliação e parecer, conforme demonstrado no Relatório Anual de Gestão 2024. Após apreciação e votação o **Relatório Anual de Gestão de 2024** foi **APROVADO** pelo membros do Conselho Municipal de Saúde de Caiçara do Norte/RN.

Análises e Considerações Gerais

- Parecer do Conselho de Saúde:

Considerando as informações que consta neste **RELATÓRIO ANUAL DE GESTÃO 2024** explanadas e fundamentadas pelos sistemas de informação em saúde assistenciais e contábeis, pontuando os avanços e as metas alcançadas e a serem perseguidas, as receitas e despesas financeiras apresentadas no RREO do SIOPS, aplicação de recursos financeiros em saúde dentro do limite estabelecido pela constituição federal, a aplicação foi na ordem de **25,18%**, a adesão as emendas parlamentares a nível estadual e federal, a Programas Ministeriais, execução das Emendas Parlamentares Transposição de Saldo Remanescente de Emenda Parlamentar. O colegiado após apreciação vota a **APROVAÇÃO DO RELATÓRIO ANUAL DE GESTÃO 2024** pelos membros do Conselho Municipal de Saúde de Caiçara do Norte/RN, conforme **Resolução CMS/CN nº 02/2025**, que segue em anexo.

Recomendações para o Próximo Exercício

- Considerações:

O controle social através do conselho municipal de saúde busca aprimorar seu funcionamento afim de contribuir com a implementação de políticas de saúde que vise a ampliação de acesso aos serviços de saúde, qualificação da assistência e atendimento da necessidade de saúde da população. Reafirma o seu propósito de participar junto com a secretaria municipal de saúde de caiçara do norte/RN na construção de um sistema de saúde que vise ampliar e atender as demandas de saúde da população, e assim contribuir com o fortalecimento do sus.

CAIÇARA DO NORTE/RN, 17 de Abril de 2025

Conselho Municipal de Saúde de Caiçara Do Norte