

REPÚBLICA FEDERATIVA DO BRASIL  
ESTADO: RIO GRANDE DO NORTE  
MUNICÍPIO: CAICARA DO NORTE

## **Relatório Anual de Gestão 2023**

MARIA VERONICA RIBEIRO BARBOSA  
Secretário(a) de Saúde

## Sumário

### 1. Identificação

- 1.1. Informações Territoriais
- 1.2. Secretaria de Saúde
- 1.3. Informações da Gestão
- 1.4. Fundo de Saúde
- 1.5. Plano de Saúde
- 1.6. Informações sobre Regionalização
- 1.7. Conselho de Saúde
- 1.8. Casa Legislativa

### 2. Introdução

### 3. Dados Demográficos e de Morbimortalidade

- 3.1. População estimada por sexo e faixa etária
- 3.2. Nascidos Vivos
- 3.3. Principais causas de internação
- 3.4. Mortalidade por grupos de causas

### 4. Dados da Produção de Serviços no SUS

- 4.1. Produção de Atenção Básica
- 4.2. Produção de Urgência e Emergência por Grupo de Procedimentos
- 4.3. Produção de Atenção Psicossocial por Forma de Organização
- 4.4. Produção de Atenção Ambulatorial Especializada e Hospitalar por Grupo de Procedimentos
- 4.5. Produção de Assistência Farmacêutica
- 4.6. Produção de Vigilância em Saúde por Grupo de Procedimentos

### 5. Rede Física Prestadora de Serviços ao SUS

- 5.1. Por tipo de estabelecimento e gestão
- 5.2. Por natureza jurídica
- 5.3. Consórcios em saúde

### 6. Profissionais de Saúde Trabalhando no SUS

### 7. Programação Anual de Saúde - PAS

- 7.1. Diretrizes, objetivos, metas e indicadores

### 8. Indicadores de Pactuação Interfederativa

### 9. Execução Orçamentária e Financeira

- 9.1. Execução da programação por fonte de recurso, subfunção e categoria econômica
- 9.2. Indicadores financeiros
- 9.3. Relatório Resumido da Execução Orçamentária (RREO)
- 9.4. Execução orçamentária e financeira de recursos federais transferidos fundo a fundo, segundo bloco de financiamento e programa de trabalho
- 9.5. Covid-19 Repasse União
- 9.6. Covid-19 Recursos Próprios
- 9.7. Covid-19 Repasse Estadual

### 10. Auditorias

### 11. Análises e Considerações Gerais

### 12. Recomendações para o Próximo Exercício

---

## 1. Identificação

### 1.1. Informações Territoriais

UF	RN
Município	CAIÇARA DO NORTE
Região de Saúde	3ª Região de Saúde - João Câmara
Área	189,50 Km²
População	6.293 Hab
Densidade Populacional	34 Hab/Km²

Fonte: Departamento de Informática do SUS (DATASUS)

Data da consulta: 03/02/2024

### 1.2. Secretaria de Saúde

Nome do Órgão	SECRETARIA MUNICIPAL DE SAUDE DE CAICARA DO NORTE
Número CNES	6575854
CNPJ	A informação não foi identificada na base de dados
CNPJ da Mantenedora	01612375000175
Endereço	RUA IRMA ALOIZIA 112
Email	smscaicaradonorte@m.gov.br
Telefone	84 36960136

Fonte: Cadastro Nacional de Estabelecimentos de Saúde (CNES)

Data da consulta: 03/02/2024

### 1.3. Informações da Gestão

Prefeito(a)	ALCÍLIO FERNANDES BARBOSA
Secretário(a) de Saúde em Exercício	MARIA VERONICA RIBEIRO BARBOSA
E-mail secretário(a)	ecomnatal@gmail.com
Telefone secretário(a)	8436112934

Fonte: Sistema de Informações sobre Orçamentos Públicos em Saúde (SIOPS)

Data da consulta: 03/02/2024

### 1.4. Fundo de Saúde

Instrumento de criação	LEI
Data de criação	06/1997
CNPJ	12.456.468/0001-74
Natureza Jurídica	FUNDO PUBLICO DA ADMINISTRACAO DIRETA MUNICIPAL
Nome do Gestor do Fundo	MARIA VERÔNICA RIBEIRO BARBOSA

Fonte: Sistema de Informações sobre Orçamentos Públicos em Saúde (SIOPS)

Data da consulta: 03/02/2024

### 1.5. Plano de Saúde

Período do Plano de Saúde	2022-2025
Status do Plano	Aprovado

Fonte: Departamento de Informática do SUS (DATASUS)

Data da consulta: 27/09/2022

### 1.6. Informações sobre Regionalização

Região de Saúde: 3ª Região de Saúde - João Câmara

Município	Área (Km²)	População (Hab)	Densidade
AFONSO BEZERRA	576.248	10839	18,81
BENTO FERNANDES	301.075	4807	15,97
CAIÇARA DO NORTE	189.495	6293	33,21
CAIÇARA DO RIO DO VENTO	261.191	3268	12,51
CEARÁ-MIRIM	739.686	79115	106,96

GALINHOS	342.442	2104	6,14
GUAMARÉ	259.181	15295	59,01
IELMO MARINHO	305.185	11615	38,06
JANDAÍRA	435.678	6562	15,06
JARDIM DE ANGICOS	254.045	2437	9,59
JOÃO CÂMARA	714.951	33290	46,56
LAJES	676.417	9866	14,59
MACAU	788.022	27369	34,73
MAXARANGUAPE	131.3	10255	78,10
PARAZINHO	274.668	4801	17,48
PEDRA GRANDE	221.429	3618	16,34
PEDRA PRETA	294.979	2441	8,28
PEDRO AVELINO	952.688	6242	6,55
POÇO BRANCO	230.37	12390	53,78
PUREZA	504.317	9362	18,56
RIACHUELO	262.873	7389	28,11
RIO DO FOGO	150.282	10351	68,88
SÃO BENTO DO NORTE	288.637	3304	11,45
SÃO MIGUEL DO GOSTOSO	342.445	10221	29,85
TAIPU	352.818	11422	32,37
TOUROS	839.351	33035	39,36

Fonte: Departamento de Informática do SUS (DATASUS)

Ano de referência: 2022

### 1.7. Conselho de Saúde

<b>Instrumto Legal de Criação</b>	LEI	
<b>Endereço</b>	RUA SÃO PEDRO	
<b>E-mail</b>		
<b>Telefone</b>		
<b>Nome do Presidente</b>	JOÃO PAULO DA SILVA BEZERRA	
<b>Número de conselheiros por segmento</b>	<b>Usuários</b>	0
	<b>Governo</b>	0
	<b>Trabalhadores</b>	0
	<b>Prestadores</b>	0

Fonte: Sistema de Informações sobre Orçamentos Públicos em Saúde (SIOPS)

Ano de referência:

### 1.8. Casa Legislativa

1º RDQA	2º RDQA	3º RDQA
<b>Data de Apresentação na Casa Legislativa</b>	<b>Data de Apresentação na Casa Legislativa</b>	<b>Data de Apresentação na Casa Legislativa</b>
31/08/2023	14/12/2023	22/02/2024

#### • Considerações

A partir inicial deste relatório consta a identificação do município, compreendendo suas informações territoriais, gestoras e controle social.

O município de Caiçara do Norte/RN, constitui os municípios da 3ª região de Saúde do Estado do RN, com população de 6.572 habitantes, uma área de 189,5 quilômetros quadrados e densidade populacional de 35 habitantes por quilômetro quadrado, conforme fonte de dados do DATASUS. É um município com classificação de Intermediário Adjacente segundo o IBGE.

O órgão Gestor da Saúde é a Secretaria Municipal de Saúde, situado no endereço Rua São Pedro, 410. Bairro: Centro. CEP: 59.592.000. Caiçara do Norte/RN, não possui número de telefone fixo, com número de CNPJ 12.456.468/0001-74 do Fundo Municipal de Saúde.

A informação dos gestores do 3º quadrimestre do ano de 2023: o Prefeito do período é o Sr. Alcécio Fernandes Barbosa e a Secretária Municipal de Saúde a Sra. Maria Verônica Ribeiro Barbosa.

Em seguida segue-se com a informação do Plano Municipal de Saúde 2022 a 2025, aprovado pelo Conselho Municipal de Saúde em 26/07/2022, cuja Resolução CMS/CN nº 20/2022 já foi anexada na plataforma do DIGISUS.

Os dados referente ao controle social, as informações referente a composição do Conselho Municipal de Saúde, apresentado acima, as informações não editáveis estão desatualizadas. Na atualidade o Conselho Municipal de saúde tem composição paritária, com 08 (oito) representantes do segmento usuários, sendo 04 (quatro) titulares e 04 (quatro) suplentes, 04 (quatro) representantes do segmento governo, sendo 02 (dois) titulares e 02 (dois) suplentes, e 04 (quatro) representantes de profissionais de saúde, sendo 02 (dois) titulares e 02 (dois) suplentes, conforme Portaria nº 56/2023, GP-PMCN de 08/11/2023 e atendendo a Lei 8.142/90. A legislação municipal que institui o conselho municipal de saúde é a Lei Ordinária Municipal nº 243/2023 de 03/11/2023. O Presidente do Conselho Municipal de Saúde atualmente é a Sr. Sabrina Brena Galvão de Souza.

Os Relatórios detalhados do 1º, 2º e 3º quadrimestre, foram apresentados na casa legislativa em audiência pública, nos termos da Lei 141/2012 nas datas citadas acima.

## 2. Introdução

- Análises e Considerações sobre Introdução

O **RELATÓRIO ANUAL DE GESTÃO DE 2023** foi elaborado em atendimento a lei 141/2012 e a Lei 8142/90 e demais regramentos normativos do SUS. Outrossim, seguiu o formato da ferramenta do Ministério da Saúde e o DIGISUS no qual se registra os instrumentos de gestão, plano municipal de saúde, programação anual de saúde, relatórios trimestrais e relatório anual de gestão.

Sua elaboração é alicerçada nos instrumentos de gestão vigentes, Plano Municipal de Saúde 2022 e 2025 e Programação Anual de Saúde 2023.

O Relatório abrange informações sobre a identificação do município, do órgão da secretaria municipal de saúde, do gestor municipal, do controle social representado pelo Conselho Municipal de Saúde, informações demográficas dados de morbimortalidade, rede física, avaliação da programação de saúde, demonstrativos da utilização dos recursos, indicadores financeiros, demonstrativo orçamentário de despesa em saúde, conforme dados do SIOPS, auditoria e considerações gerais.

As informações sanitárias, que compõe este relatório tem como fonte de dados os sistemas de informação importados para o DIGISUS, como o CNES, Mortalidade (SIM), Sistema de Informação de Nascidos Vivos (SINASC), como também consultas a sistemas de acesso público, como Bolsa Família, S i A /SUS (sistema de informação ambulatorial do SUS), Sistema de Internação Hospitalar do SUS e SIH/SUS, painel de imunização do Ministério da Saúde, RN mais vacina, Sistema de Informação em Saúde para Atenção Básica - SISAB, Sistema de Informação de Agravos de Notificação - SINAN, Sistema Nacional de Regulação e SISREG, Sistema Integrado de Gerenciamento de Usuários do SUS, consórcio intermunicipal, os sistemas de informação dos dados da base federal, estadual, municipal e registros de informações municipais.

A análise de execução financeira e orçamentária é demonstrado se deu através das informações contábeis e financeiras apresentadas no SIOPS e Sistema de Informação de Orçamento Público em Saúde do período. Analisando-se as receitas, despesas e percentual de receita própria aplicada em saúde, conforme preconizada pela Lei 141/2012.

E por fim as análises e considerações do período, pontuando os avanços, adesões realizadas, os desafios a serem perseguidos e o compromisso de qualificação da Política Municipal de Saúde, primando pela efetivação e qualificação do SUS.

### 3. Dados Demográficos e de Morbimortalidade

A disponibilização dos dados do SINASC, SIM e SIH, no DGMP, depende do prazo de publicação, respectivamente, pelos DAENT/SVSA e DRAC/SAES

#### 3.1. População estimada por sexo e faixa etária

Período: 2021

Faixa Etária	Masculino	Feminino	Total
0 a 4 anos	272	260	532
5 a 9 anos	280	258	538
10 a 14 anos	281	234	515
15 a 19 anos	295	230	525
20 a 29 anos	555	500	1055
30 a 39 anos	576	495	1071
40 a 49 anos	462	421	883
50 a 59 anos	335	336	671
60 a 69 anos	202	202	404
70 a 79 anos	106	138	244
80 anos e mais	51	83	134
<b>Total</b>	<b>3415</b>	<b>3157</b>	<b>6572</b>

Fonte: Estimativas preliminares elaboradas pelo Ministério da Saúde/SVS/DASNT/CGIAE (DataSUS/Tabnet)  
Data da consulta: 01/03/2024.

#### 3.2. Nascidos Vivos

Número de nascidos vivos por residência da mãe.

Unidade Federação	2019	2020	2021	2022
CAICARA DO NORTE	76	85	72	98

Fonte: Sistema de Informações sobre Nascidos Vivos (MS/SVS/DASIS/SINASC)  
Data da consulta: 01/03/2024.

#### 3.3. Principais causas de internação

Morbidade Hospitalar de residentes, segundo capítulo da CID-10.

Capítulo CID-10	2019	2020	2021	2022	2023
I. Algumas doenças infecciosas e parasitárias	10	13	20	26	18
II. Neoplasias (tumores)	18	14	23	26	54
III. Doenças sangue órgãos hemat e transt imunitár	2	-	-	8	2
IV. Doenças endócrinas nutricionais e metabólicas	2	3	1	-	1
V. Transtornos mentais e comportamentais	-	2	3	4	3
VI. Doenças do sistema nervoso	2	8	1	3	-
VII. Doenças do olho e anexos	-	3	-	-	7
VIII. Doenças do ouvido e da apófise mastóide	1	1	1	-	1
IX. Doenças do aparelho circulatório	19	26	21	25	24
X. Doenças do aparelho respiratório	13	10	14	11	24
XI. Doenças do aparelho digestivo	22	11	23	44	35
XII. Doenças da pele e do tecido subcutâneo	2	9	1	6	6
XIII. Doenças sist osteomuscular e tec conjuntivo	2	5	1	2	4
XIV. Doenças do aparelho geniturinário	12	7	11	15	14
XV. Gravidez parto e puerpério	97	98	86	97	80
XVI. Algumas afec originadas no período perinatal	6	3	8	12	2
XVII. Malf cong deformid e anomalias cromossômicas	1	-	5	-	6
XVIII. Sint sinais e achad anorm ex clín e laborat	3	5	6	5	6
XIX. Lesões enven e alg out conseq causas externas	71	38	25	41	45

XX. Causas externas de morbidade e mortalidade	-	-	-	-	-
XXI. Contatos com serviços de saúde	-	2	-	3	15
CID 10ª Revisão não disponível ou não preenchido	-	-	-	-	-
<b>Total</b>	<b>283</b>	<b>258</b>	<b>250</b>	<b>328</b>	<b>347</b>

Fonte: Sistema de Informações Hospitalares do SUS (SIH/SUS)

Data da consulta: 01/03/2024.

Obs.: A atualização dos valores relativos ao último período ocorrem simultaneamente ao carregamento dos dados no Tabnet/DATASUS.

### 3.4. Mortalidade por grupos de causas

Mortalidade de residentes, segundo capítulo CID-10

Capítulo CID-10	2019	2020	2021	2022
I. Algumas doenças infecciosas e parasitárias	1	7	12	3
II. Neoplasias (tumores)	6	2	4	2
III. Doenças sangue órgãos hemat e transt imunitár	-	-	-	-
IV. Doenças endócrinas nutricionais e metabólicas	4	7	4	5
V. Transtornos mentais e comportamentais	2	1	-	-
VI. Doenças do sistema nervoso	1	2	-	-
VII. Doenças do olho e anexos	-	-	-	-
VIII. Doenças do ouvido e da apófise mastóide	-	-	-	-
IX. Doenças do aparelho circulatório	8	14	6	13
X. Doenças do aparelho respiratório	-	6	2	6
XI. Doenças do aparelho digestivo	-	3	1	3
XII. Doenças da pele e do tecido subcutâneo	-	-	-	1
XIII. Doenças sist osteomuscular e tec conjuntivo	-	-	-	-
XIV. Doenças do aparelho geniturinário	2	-	1	1
XV. Gravidez parto e puerpério	-	-	-	-
XVI. Algumas afec originadas no período perinatal	-	-	-	-
XVII. Malf cong deformid e anomalias cromossômicas	-	-	-	-
XVIII. Sint sinais e achad anorm ex clín e laborat	4	1	1	-
XIX. Lesões enven e alg out conseq causas externas	-	-	-	-
XX. Causas externas de morbidade e mortalidade	7	-	8	2
XXI. Contatos com serviços de saúde	-	-	-	-
XXII. Códigos para propósitos especiais	-	-	-	-
<b>Total</b>	<b>35</b>	<b>43</b>	<b>39</b>	<b>36</b>

Fonte: Sistema de Informações sobre Mortalidade (MS/SVS/CGIAE/SIM-TABNET)

Data da consulta: 01/03/2024.

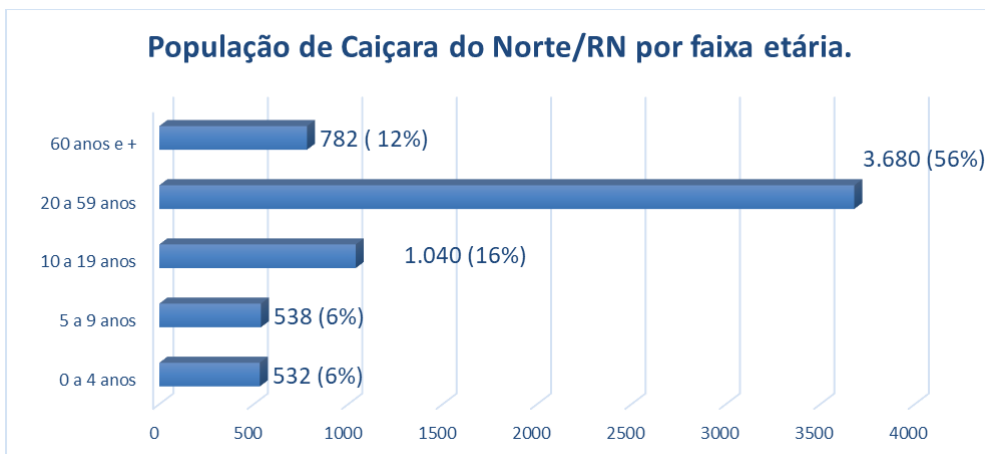
#### • Análises e Considerações sobre Dados Demográficos e de Morbimortalidade

A população estimada por sexo e faixa etária pelo DATASUS conforme dados do DIGISUS na tabela acima apresentando uma população de **6.572** habitantes.

Ao analisar a população por faixa etária observa-se uma população predominantemente adulta, idade de **20 a 59 anos**, correspondente a **56% (3680 pessoas)**, seguida de crianças **0 a 9 anos** com uma população de **1070 crianças**, correspondendo **16%** da população, seguida de adolescentes **10 a 19 anos** representando **16%** da população, e por último os idosos, **60 anos e mais**, com um percentual de **12%**, correspondendo a **782 idosos**.

**Gráfico nº 01** ̂ População de Caiçara do Norte/RN por faixa etária, ano 2021

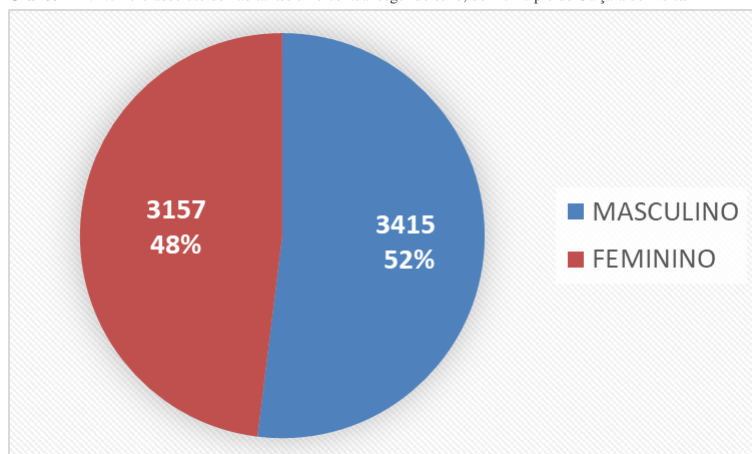
## População de Caiçara do Norte/RN por faixa etária.



Fonte: Datasus/Tabnet. Data da Consulta: 19/02/2024

A razão entre o número de habitantes do sexo masculino e o número de habitantes do sexo feminino é de aproximadamente 1 ou seja, o número de habitantes do sexo masculino é discretamente maior que o feminino, estes são 3.415 do sexo masculino e 3.157 do sexo feminino.

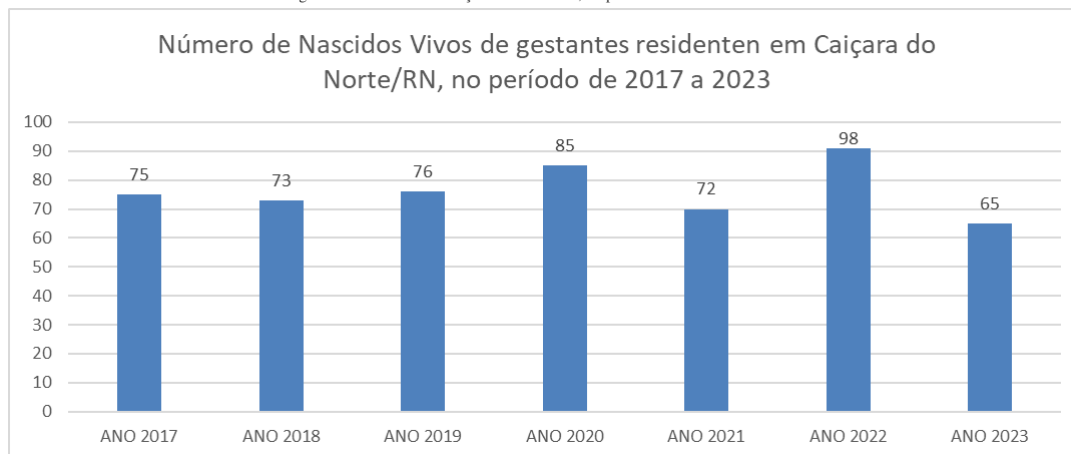
Gráfico nº 2: Número absoluto de habitantes e Percentual segundo sexo, do município de Caiçara do Norte/RN



Fonte: Datasus

Os números de nascidos vivos apresentado são dos anos de 2017 a 2023:

Gráfico nº 3 : Número de Nascidos Vivos de gestantes residente em Caiçara do Norte/RN, no período de 2017 a 2023



Fonte: sinasc e sujeitos a alteração até o fechamentos do banco de dados de 2023

Os dados cumulativos, referente ao ano de 2023, segundo avaliação dos **65 nascimentos**, tendo como municípios de ocorrência predominante , Ceará Mirim /RN; Natal/RN, Alexandria/RN e Macaíba municípios de pactuação com o município de Caiçara do Norte/RN, veja abaixo tabela:

Tabela 1: Número absoluto de nascidos vivos de gestantes residentes em Caiçara do Norte/RN, por município e mês ocorrência, de janeiro a dezembro e o ano de 2023.

Município de Ocorrência	Mês												Total
	Jan	Fev	Mar	Abr	Mai	Jun	Jul	Ago	Set	Out	Nov	Dez	
Alexandria/RN	00	01	01	02	01	02	01	00	00	00	00	01	09
Ceará Mirim/RN	02	02	04	01	02	03	01	02	03	03	00	00	23
Caiçara do Norte/RN	00	00	00	00	00	00	00	00	00	00	01	00	01
Macaíba/RN	00	02	04	00	00	00	00	00	00	00	00	01	07
Natal/RN	03	02	02	00	01	02	01	04	01	01	01	04	22
São José de Mipibu/RN	00	00	00	00	00	00	00	01	00	00	00	00	01
João Câmara/RN	00	00	01	00	00	00	00	00	01	00	00	00	02
<b>Total</b>	<b>05</b>	<b>07</b>	<b>12</b>	<b>03</b>	<b>04</b>	<b>07</b>	<b>03</b>	<b>07</b>	<b>05</b>	<b>04</b>	<b>02</b>	<b>06</b>	<b>65</b>

Fonte: Sinasc municipal. Relatório de Retroalimentação de 02/2024 Sujeito a alterações até o fechamento do ano de 2023

Ao analisar os nascimentos por faixa etária, percebe-se um percentual de nascidos vivos de mães adolescentes (20%) e percentuais nascidos vivos de mãe a partir dos 40 anos (6%) e 74% na faixa etária de 20 a 39



anos. Veja tabela abaixo:

**Tabela 2: Número (%) de Nascidos Vivos de gestantes residentes em Caiçara do Norte, segundo a faixa etária e mês de ocorrência, no período de janeiro a dezembro de 2023**

Apgar	Mês de ocorrência												Total
	Jan	Fev	Mar	Abr	Mai	Jun	Jul	Ago	Set	Out	Nov	Dez	
10 a 14 anos	00	00	00	00	00	01	00	00	00	00	00	00	01
15 a 19 anos	01	01	03	01	02	01	00	00	01	01	00	01	01
20 a 29 anos	02	03	05	01	01	04	02	04	03	00	00	04	04
30 a 39 anos	01	02	04	01	01	00	01	03	00	03	02	01	01
40 a 45 anos	01	01	00	00	00	01	00	00	01	00	00	00	00
<b>Total</b>	<b>05</b>	<b>07</b>	<b>12</b>	<b>03</b>	<b>04</b>	<b>07</b>	<b>03</b>	<b>07</b>	<b>05</b>	<b>04</b>	<b>02</b>	<b>06</b>	<b>65</b>

Fonte: Sinasc municipal. Relatório de Retroalimentação 02/2024. Sujeito a alterações até o fechamento do ano de 2023/

Realizando a análise do número de consultas realizadas por mães de RN residentes em Caiçara do Norte e nascidos no período de janeiro a dezembro de o ano 2023, observou-se que **66%** realizam 07 e mais consultas de pré-natal.

**Tabela 3: Percentual de n° de consultas de pré-natal de mães de RN residentes em Caiçara do Norte e nascidos no período de janeiro a dezembro de 2023.**

N° de Consultas de Pré-Natal	Mês de Ocorrência												Total
	Jan	Fev	Mar	Abr	Mai	Jun	Jul	Ago	Set	Out	Nov	Dez	
Nenhuma	00	00	01	00	00	01	00	00	00	00	00	00	02
1 a 3	00	00	01	00	00	00	00	00	00	01	00	00	02
4 a 6	01	04	04	01	01	02	00	01	01	00	00	03	18
7 e +	04	03	06	02	03	04	03	06	04	03	02	03	43
Ignorado	00	00	00	00	00	00	00	00	00	00	00	00	00
<b>Total</b>	<b>05</b>	<b>07</b>	<b>12</b>	<b>03</b>	<b>04</b>	<b>07</b>	<b>03</b>	<b>07</b>	<b>05</b>	<b>04</b>	<b>02</b>	<b>06</b>	<b>65</b>

Fonte: Sinasc municipal. Relatório de Retroalimentação de 02/2024. Sujeito a alterações até o fechamento do banco de dados do ano de 2023

No aspecto, das condições de nascimentos segundo o APGAR no primeiro minuto de vida, dos nascidos vivos de gestantes residentes em Caiçara do Norte/RN, observa-se a totalidade dos nascidos vivos com APGAR de boa vitalidade em 48 dos nascidos vivos, equivalente a **93,75%**, conforme tabela abaixo.

**Tabela 4: Número de Nascidos Vivos de gestantes residentes em Caiçara do Norte/RN, segundo APGAR no 1º minutos e mês de ocorrência, no período de janeiro a dezembro de 2023**

APGAR	Mês de ocorrência												Total
	Jan	Fev	Mar	Abr	Mai	Jun	Jul	Ago	Set	Out	Nov	Dez	
0 a 3	00	00	00	00	00	02	00	00	00	00	00	00	02
4 a 6	00	00	00	00	01	01	00	00	00	00	00	00	01
7 a 10	05	07	12	03	04	04	03	07	05	04	02	06	62
<b>Total</b>	<b>05</b>	<b>07</b>	<b>12</b>	<b>03</b>	<b>04</b>	<b>07</b>	<b>03</b>	<b>07</b>	<b>05</b>	<b>04</b>	<b>02</b>	<b>06</b>	<b>65</b>

Fonte: Sinasc municipal. Relatório de Retroalimentação de 02/2024. Sujeito a alterações até o fechamento do banco de dados do ano de 2023.

Sob o aspecto do tipo de parto dos nascidos vivos de gestantes residentes em Caiçara do Norte/RN, no período em análise observou-se um percentual de 50% de parto normal e 50% de parto cesáreo.

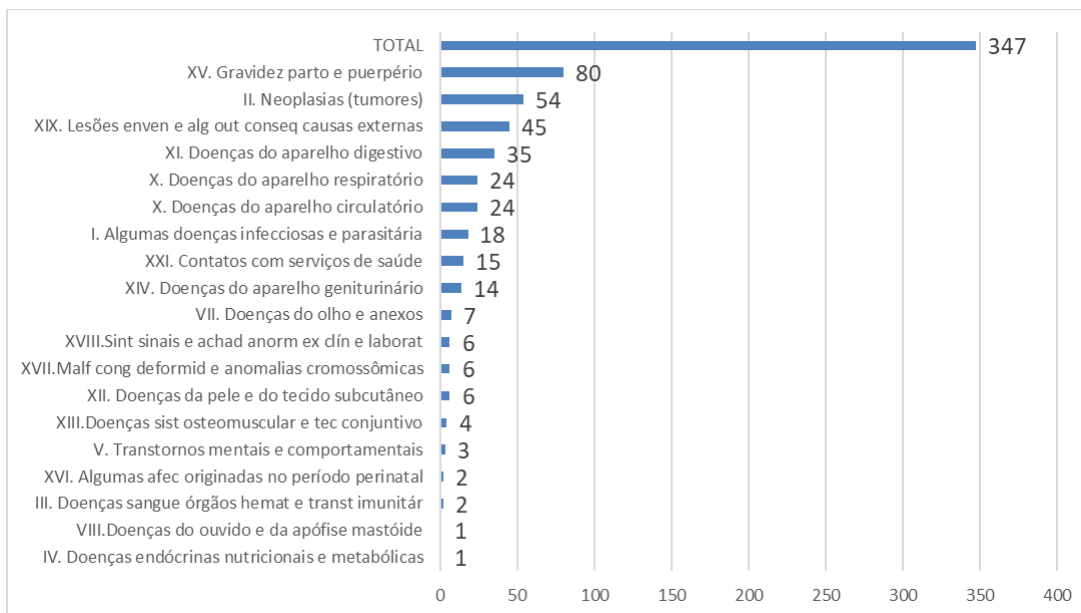
**Tabela 5: Número de Nascidos Vivos de gestantes residentes em Caiçara do Norte/RN, por tipo de parto e mês de ocorrência, no período de janeiro a dezembro de 2023.**

Causas	Mês de ocorrência												Total
	Jan	Fev	Mar	Abr	Mai	Jun	Jul	Ago	Set	Out	Nov	Dez	
Parto Vaginal	01	03	07	01	02	03	02	05	02	01	01	03	31
Parto Cesáreo	04	04	05	02	02	04	01	02	03	03	01	03	34
<b>Total</b>	<b>05</b>	<b>07</b>	<b>12</b>	<b>03</b>	<b>04</b>	<b>07</b>	<b>03</b>	<b>07</b>	<b>05</b>	<b>04</b>	<b>02</b>	<b>06</b>	<b>65</b>

Fonte: Sinasc municipal. Relatório de Retroalimentação de 02/2024. Sujeito a alterações até o fechamento do banco de dados do ano de 2023.

Os dados referentes a morbilidade apresentados na tabela 3.3 e Principais causas de internação acima, demonstram **347** internações, conforme tabela acima, correspondendo **5,27%** da população, sendo as principais causas de internação: gravidez e puerpério, neoplasias, causas externas, doenças do aparelho digestivo, doenças do aparelho respiratório e circulatório. Observa-se que as doenças crônicas e causas externas como principais causas de internação, sendo necessário portanto investimento das políticas de saúde em ações de promoção e prevenção, incentivando a adoção de hábitos saudáveis de vida, como alimentação saudável, atividade física.

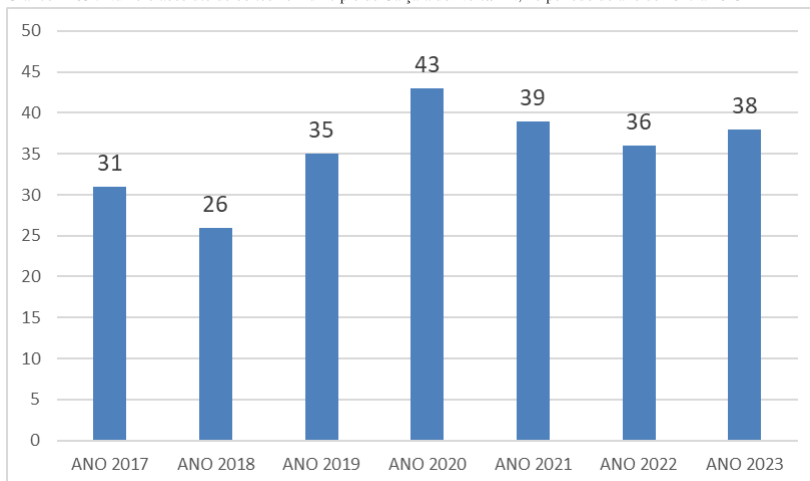
Gráfico nº 04: Número de internações por Capítulo CID 10, no período de janeiro a dezembro de 2023 no município de Caiçara do Norte/RN



Fonte: Datasus/tabnet

Os dados de mortalidade também trazidos no DIGISUS, referente ao período de 2017 a 2022, estão representado no gráfico abaixo. Nos anos de 2020 e 2021 apresenta o maior número de óbitos, período este da pandemia do covid 19, com um expressivo número de mortos no Brasil e no Mundo. Destaca-se também investimento na qualificação das informações de modo oportuno, nos sistemas de informação do SINASC e SIM, afim de mitigar as subnotificações e possibilitar análise do quadro de morbimortalidade e consequentemente planejamento das ações de saúde.

Gráfico nº 05 : Número absoluto de óbitos no município de Caiçara do Norte/RN, no período do ano de 2017 a 2023



Fonte: SIM/TABNET

Os dados relativos ao ano de 2023, segundo relatório de retroalimentação do Sistema de Informação de Mortalidade de Caiçara do Norte/RN totalizaram 38 óbitos, sendo 100% não fetal. Veja abaixo a análise dos óbitos por mês de ocorrência, município de ocorrência, por sexo e faixa etária.

Tabela 1: Número de óbitos por município de residência e mês de ocorrência, Caiçara do Norte/RN; no período de janeiro a dezembro de 2023

Município de Residência	Mês de Ocorrência												Total
	Jan	Fev	Mar	Abr	Mai	Jun	Jul	Ago	Set	Out	Nov	Dez	
Caiçara do Norte/RN	01	03	03	03	03	01	05	02	03	04	04	04	38
<b>Total</b>	<b>01</b>	<b>03</b>	<b>03</b>	<b>03</b>	<b>03</b>	<b>01</b>	<b>05</b>	<b>02</b>	<b>03</b>	<b>04</b>	<b>04</b>	<b>04</b>	<b>38</b>

Fonte: SIM municipal. Relatório de Retroalimentação de 02/2024. Dados Sujeitos à alteração até o fechamento do banco de dados de 2023

A análise quanto ao local de ocorrência dos óbitos, apresenta os municípios de Caiçara do Norte/RN e Natal/RN como os predominantes em que ocorreram os óbitos.

Tabela 2: Número de óbitos dos residentes em Caiçara do Norte/RN, por município de ocorrência, Caiçara do Norte/RN; no período de janeiro a dezembro de 2023

Município de Ocorrência	Mês de Ocorrência												Total
	Jan	Fev	Mar	Abr	Mai	Jun	Jul	Ago	Set	Out	Nov	Dez	
Caiçara do Norte/RN	00	00	02	02	02	01	02	02	02	04	00	01	18
João Câmara/RN	00	00	01	01	01	00	00	01	00	00	01	00	05
Natal/RN	01	03	00	00	00	00	02	02	01	00	03	03	15
<b>Total</b>	<b>01</b>	<b>03</b>	<b>03</b>	<b>03</b>	<b>03</b>	<b>01</b>	<b>04</b>	<b>05</b>	<b>03</b>	<b>04</b>	<b>04</b>	<b>04</b>	<b>38</b>

Fonte: SIM municipal. Relatório de Retroalimentação de 02/2024. Dados Sujeitos à alteração até o fechamento do banco de dados do ano de 2023

Ao analisar os óbitos por sexo, constatou-se que houve maior número de mortes em pessoas do sexo feminino (55%) em detrimento do masculino (45%).

Tabela 3: Número de óbitos por sexo e mês de ocorrência, Caiçara do Norte/RN; no período de janeiro a dezembro de 2023.

Sexo	Mês de Ocorrência												Total
	Jan	Fev	Mar	Abr	Mai	Jun	Jul	Ago	Set	Out	Nov	Dez	
Feminino	00	03	03	01	01	01	01	02	01	03	03	02	21
Masculino	01	00	00	02	02	00	03	03	02	01	01	02	17
<b>Total</b>	<b>01</b>	<b>03</b>	<b>03</b>	<b>03</b>	<b>03</b>	<b>01</b>	<b>04</b>	<b>05</b>	<b>03</b>	<b>04</b>	<b>04</b>	<b>04</b>	<b>38</b>

Fonte: SIM municipal. Relatório de Retroalimentação de 02/2024. Dados Sujeitos à alteração até o fechamento do banco de dados do ano de 2023

Na análise dos óbitos por faixa etária, verifica-se ausência de mortalidade infantil, e predomínio dos óbitos na população acima de 70 anos e +, representando 71% do total de óbitos inferindo-se que a população vem apresentando uma maior expectativa de vida.

**Tabela 4:** Número de óbitos por faixa etária e mês de ocorrência, Caiçara do Norte/RN; no período de janeiro a dezembro de 2023.

Faixa Etária	Mês de ocorrência												
	Jan	Fev	Mar	Abr	Mai	Jun	Jul	Ago	Set	Out	Nov	Dez	Total
Menor que 01 ano	00	00	00	00	00	00	00	00	00	00	00	00	00
5 a 9 anos	00	00	00	00	00	00	00	00	00	00	00	00	00
10 a 14 anos	00	00	00	00	00	00	00	00	00	00	00	00	00
15 a 19 anos	00	00	00	00	00	00	00	00	00	00	00	00	00
20 a 29 anos	01	01	00	00	01	00	00	00	00	00	01	00	04
30 a 39 anos	00	00	00	00	00	00	01	00	00	01	00	00	01
40 a 49 anos	00	00	00	00	00	00	00	00	00	00	00	00	00
50 a 59 anos	00	00	00	00	00	00	00	01	01	00	00	00	02
60 a 69 anos	00	00	00	01	00	00	00	01	00	00	00	01	03
70 a 79 anos	00	00	02	01	00	00	02	03	00	02	00	00	10
80 e +	00	02	01	01	02	01	01	00	02	01	03	03	17
<b>Total</b>	<b>01</b>	<b>03</b>	<b>03</b>	<b>03</b>	<b>03</b>	<b>01</b>	<b>04</b>	<b>05</b>	<b>03</b>	<b>04</b>	<b>04</b>	<b>04</b>	<b>38</b>

Fonte: SIM municipal. Relatório de Retroalimentação de 02/2024. Dados Sujeitos à alteração até o fechamento do banco de dados do ano de 2023.

Não houve óbitos fetal no período de janeiro a dezembro de 2023, como demonstrado na tabela abaixo:

**Tabela 5:** Número de óbitos fetal por mês e município de ocorrência de residentes do município de Caiçara do Norte/RN; no período de janeiro a dezembro de 2022/23

Município de Ocorrência do Óbito Fetal	Jan	Fev	Mar	Abr	Mai	Jun	Jul	Ago	Set	Out	Nov	Dez	Total
	Caiçara do Norte/RN	00	00	00	00	00	00	00	00	00	00	00	00
Outros	00	00	00	00	00	00	00	00	00	00	00	00	00
<b>Total</b>	<b>00</b>	<b>00</b>	<b>00</b>	<b>00</b>	<b>00</b>	<b>00</b>	<b>00</b>	<b>00</b>	<b>00</b>	<b>00</b>	<b>00</b>	<b>00</b>	<b>00</b>

Fonte: SIM municipal. Relatório de Retroalimentação de 02/2024. Dados Sujeitos à alteração até o fechamento do banco de dados do ano de 2023.

**Tabela nº 06:** Número de óbitos infantis por mês e município de ocorrência de residentes do município de Caiçara do Norte/RN, no período de janeiro a dezembro de 2023

Fonte: Planilha sim/sinasc da SESAP/RN

Não houve óbito materno no município de Caiçara do Norte/RN, no período de janeiro a dezembro de 2023. Houve 02 óbitos MIF e 100% investigados.

**Tabela nº 07:** Número de óbitos mulher em idade fértil e maternos por mês de ocorrência de residentes do município de Caiçara do Norte/RN, no período de janeiro a dezembro de 2023

Município de Ocorrência do Óbito Infantil	Jan	Fev	Mar	Abr	Mai	Jun	Jul	Ago	Set	Out	Nov	Dez	Total
	Caiçara do Norte/RN	00	00	00	00	00	00	00	00	00	00	00	00
Outros	00	00	00	00	00	00	00	00	00	00	00	00	00
<b>Total</b>	<b>00</b>	<b>00</b>	<b>00</b>	<b>00</b>	<b>00</b>	<b>00</b>	<b>00</b>	<b>00</b>	<b>00</b>	<b>00</b>	<b>00</b>	<b>00</b>	<b>00</b>

Óbitos	Jan	Fev	Mar	Abr	Mai	Jun	Jul	Ago	Set	Out	Nov	Dez	Total
	Mulher em Idade Fértil	00	01	00	00	00	00	00	00	00	00	01	00
Óbito Materno	00	00	00	00	00	00	00	00	00	00	00	00	00
<b>Total</b>	<b>00</b>	<b>01</b>	<b>00</b>	<b>00</b>	<b>00</b>	<b>00</b>	<b>01</b>	<b>00</b>	<b>00</b>	<b>00</b>	<b>01</b>	<b>00</b>	<b>02</b>

Fonte: Planilhão SIM/SINASC SESAP/RN

**Tabela nº 08:** Percentual de óbitos fetais, infantis, mulher em idade fértil e maternos, ocorridos e investigados no período de janeiro a dezembro de 2023

Óbitos	Jan		Fev		Mar		Abr		Mai		Jun		Jul		Ago		Set		Out		Nov		Dez		
	Nº	%	N	%	N	%	N	%	N	%	N	%	N	%	Nº	%	N	%	N	%	N	%	N	%	
Mulher em Idade Fértil	00	00	01	100%	00	00	00	00	00	00	00	00	00	00	00	00	00	00	00	01	100%	00	00	00	00
Óbito Materno	00	00	00	00	00	00	00	00	00	00	00	00	00	00	00	00	00	00	00	00	00	00	00	00	00
Óbito Fetal	00	00	00	00	00	00	00	00	00	00	00	00	00	00	00	00	00	00	00	00	00	00	00	00	00
Óbito Infantil	00	00	00	00	00	00	00	00	00	00	00	00	00	00	00	00	00	00	00	00	00	00	00	00	00

Fonte: SIM/ sujeito a alterações até o fechamento do banco de dados do ano de 2023

#### 4. Dados da Produção de Serviços no SUS

A disponibilização dos dados do SIS AB, SIA e SIH, no DGMP, depende do prazo de publicação, respectivamente, pelos DESF/SAPS e DRAC/SAES

##### 4.1. Produção de Atenção Básica

Tipo de Produção	Quantidade
Visita Domiciliar	21.494
Atendimento Individual	14.866
Procedimento	21.799
Atendimento Odontológico	3.115

Fonte: Sistema de informação em Saúde para a Atenção Básica – SISAB

##### 4.2. Produção de Urgência e Emergência por Grupo de Procedimentos

Caráter de atendimento: Urgência

Grupo procedimento	Sistema de Informações Ambulatoriais		Sistema de Informações Hospitalares	
	Qtd. aprovada	Valor aprovado	AIH Pagas	Valor total
01 Ações de promoção e prevenção em saúde	-	-	-	-
02 Procedimentos com finalidade diagnóstica	-	-	-	-
03 Procedimentos clínicos	-	-	-	-
04 Procedimentos cirúrgicos	105	2546,04	-	-
05 Transplantes de órgãos, tecidos e células	-	-	-	-
06 Medicamentos	-	-	-	-
07 Órteses, próteses e materiais especiais	-	-	-	-
08 Ações complementares da atenção à saúde	-	-	-	-
<b>Total</b>	<b>105</b>	<b>2546,04</b>	<b>-</b>	<b>-</b>

Fonte: Sistemas de Informações Ambulatoriais do SUS (SIA/SUS) e Sistema de Informações Hospitalares do SUS (SIH/SUS)

Data da consulta: 06/02/2024.

##### 4.3. Produção de Atenção Psicossocial por Forma de Organização

Não há informações cadastradas para o período

##### 4.4. Produção de Atenção Ambulatorial Especializada e Hospitalar por Grupo de Procedimentos

Grupo procedimento	Sistema de Informações Ambulatoriais		Sistema de Informações Hospitalares	
	Qtd. aprovada	Valor aprovado	AIH Pagas	Valor total
01 Ações de promoção e prevenção em saúde	117	-	-	-
02 Procedimentos com finalidade diagnóstica	7468	39192,17	-	-
03 Procedimentos clínicos	51098	168379,49	-	-
04 Procedimentos cirúrgicos	713	18023,88	-	-
05 Transplantes de órgãos, tecidos e células	-	-	-	-
06 Medicamentos	-	-	-	-
07 Órteses, próteses e materiais especiais	-	-	-	-
08 Ações complementares da atenção à saúde	-	-	-	-
<b>Total</b>	<b>59396</b>	<b>225595,54</b>	<b>-</b>	<b>-</b>

Fonte: Sistema de Informações Ambulatoriais do SUS (SIA/SUS) e Sistema de Informações Hospitalares do SUS (SIH/SUS)

Data da consulta: 06/02/2024.

##### 4.5. Produção de Assistência Farmacêutica

Esse item refere-se ao componente especializado da assistência farmacêutica, sob gestão da esfera estadual. Portanto, não há produção sob gestão municipal.

#### 4.6. Produção de Vigilância em Saúde por Grupo de Procedimentos

Financiamento: Vigilância em Saúde

Grupo procedimento	Sistema de Informações Ambulatoriais	
	Qtd. aprovada	Valor aprovado
01 Ações de promoção e prevenção em saúde	117	-
02 Procedimentos com finalidade diagnóstica	70	-
<b>Total</b>	<b>187</b>	<b>-</b>

Fonte: Sistemas de Informações Ambulatoriais do SUS (SIA/SUS)

Data da consulta: 06/02/2024.

#### • Análises e Considerações sobre Dados da Produção de Serviços no SUS

O município de Caiçara do Norte/RN conta na sua rede de serviços de saúde com 03 (três) Unidades Básicas de Saúde, um Serviço de Saúde de Urgência nas 24hs e Unidade Mista de Saúde, a Vigilância em Saúde, Pólo de Academia da Saúde, Farmácia e a Central Municipal de Regulação Ambulatorial em Saúde.

A força de trabalho do SUS é composta por 03 ESF, 03 ESB, 01 equipe multiprofissional da APS (Psicólogo, Educador Físico, Fisioterapeuta, Assistente Social, Nutricionista, Fonoaudiólogo), ACS, agentes de endemias, Agentes da Vigilância Sanitária, médicos, equipe de enfermagem plantonistas, digitadores, motoristas, vigias, recepcionistas, condutores de ambulância, entre outros, serviços de laboratório clínico e ultrassonografia.

As ações de saúde da atenção primária, atenção especializada e vigilância em saúde produzidas pela rede de saúde municipal são informadas nos sistemas de informação oficial SISAB - Sistema de Informação de Saúde para Atenção Básica, sistema de informação ambulatorial e SIA- do DATASUS e demais sistemas de informação dos dados de morbidade, mortalidade, e programas ministeriais como o Esus, SINAN, RN + vacina, sistemas das endemias e atividades de registros estadual e municipal.

Os dados do SISAB até o 3º (terceiro) quadrimestre do ano de 2023 segundo relatório do SISAB, totalizaram **61.274 ações de saúde** (atendimento individual, atendimento odontológico, visitas domiciliares, procedimentos), segue tabelas abaixo:

**Tabela nº 1:** Nº de atendimento individual e odontológico dos profissionais da Atenção de janeiro a dezembro de 2023

Fonte: SISAB

**Tabela nº 2:** Nº de Visita domiciliar e Procedimentos de saúde realizados, período de janeiro a dezembro de 2023

Ações de Saúde	Quantitativo (Nº)
<b>TOTAL DE ATENDIMENTO INDIVIDUAL</b>	<b>14.866</b>
- Atendimento Individual médico	5.219
- Atendimento Individual do Enfermeiro	5.093
- Atendimento Individual do Fisioterapeuta	1.966
- Atendimento Individual do Psicólogo	1.453
- Atendimento Individual da Assistente Social	283
- Atendimento Individual do Educador Físico	132
- Atendimento Individual do Nutricionista	560
- Atendimento Individual Fonoaudiólogo	160
- Atendimento Odontológico	3.115
Ações de Saúde	Quantitativo (Nº)
- Visita domiciliar	21.494
- Procedimentos	21.799

Fonte: SISAB

No âmbito do cadastro da população no SISAB, veja abaixo os resultados do 1º, 2º e 3º quadrimestre de 2023:

Fonte: SISAB

**Tabela nº 3:** Nº de atendimento como condição de saúde avaliada relacionada ao COVID 19 e Condição de Saúde Posterior a Covid 19, informado no SISAB, no período de janeiro a dezembro de 2023

UF	IBGE	Município	1º quadrimestre 2023	2º quadrimestre/ Agosto 2023	3º quadrimestre/dez 2023
RN	240185	Caiçara do Norte/RN	6.403	6.405	6.351
Nº de Atendimento/Condição de Saúde avaliada			Quantitativo (Nº)		
CID (U099) Condicao De Saude Posterior A Covid-19, Nao Especificada.			132		
CID (U109) Síndrome Inflamatoria Multissistêmica Associada A Covid-19, Nao Especificada.			57		

Fonte: SISAB

#### 4.4. Produção de Atenção Ambulatorial Especializada e Hospitalar por Grupo de Procedimentos

Os procedimentos de saúde realizados no município no âmbito da atenção de saúde especializada informados no Sistemas de Informação Ambulatorial (SIA/SUS) no período de janeiro a dezembro de 2023 totalizaram 70.121 e um valor de R\$ 267.797,94. Os procedimentos distribuídos nos grupos de procedimentos de Ações de Promoção e prevenção em saúde, Procedimentos com finalidade diagnóstica, procedimentos clínicos e procedimentos cirúrgicos. Veja tabelas abaixo:

Grupo de Procedimento	Quantidade Aprovada	Valor Aprovado
Ações de Promoção e Prevenção em Saúde	133	-
Procedimento Finalidade Diagnóstica	8.503	40.429,90
Procedimento Clínico	60.542	202.452,40
Procedimento Cirúrgico	943	24.915,64
<b>Total</b>	<b>70.121</b>	<b>267.797,94</b>

Fonte: datasus/tabnet

O Grupo de Procedimentos clínicos e cirúrgicos no período de janeiro a dezembro de 2023, totalizaram 42.005 procedimentos, compreendendo os atendimentos médicos e de enfermagem no serviço de urgência nas 24hs, conforme descrição abaixo:

Grupo de Procedimento		Sistema de Informações Ambulatoriais	
		Quantidade aprovada	Valor Aprovado
1. Procedimentos Cirúrgicos		943	R\$ 24.915,64
Curativo Grau II C/ ou S/ debridamento		742	
Drenagem de Abscesso		11	
Excisão e/ou sutura simples de pequenas lesões /ferimentos de pele/anexos e mucosa		131	
Excisão de Lesão e ou Sutura de Ferimento da Pele anexos e mucosa		24	
Exerese de Tumor de Pele e Anexos/Cisto Sebáceo e lipoma		16	
Incisão e drenagem de abscesso		01	
Retirada de Corpo Estranho subcutâneo		07	
Cirurgia de Unha (Cantoplastia)		09	

Fonte: Tabnet e Datasus. Dados sujeitos à alteração até o fechamento do banco de dados do ano de 2023

Os procedimentos de finalidade diagnóstica, corresponde aos exames laboratoriais, bioquímico, uroanálise, coprologia, hematologia, eletrocardiograma, testes rápidos de gravidez, sífilis entre outros, importantes para definição de diagnósticos e de definição de tratamento terapêutico.

Grupo de Procedimento		Sistema de Informações Ambulatoriais	
		Quantidade aprovada	Valor Aprovado R\$
3. Procedimentos Clínicos		60.542	R\$202.452,40
Atendimento de Urgência com observação até 24 horas em atenção especializada		1.505	
Atendimento de urgência em Atenção Especializada		15.124	
Administração de Medicamentos na Atenção Especializada		26.335	
Aferição de Pressão Arterial		16.480	
Consultoria Médica em Atenção Especializada		73	
Cateterismo Vesical de Alívio		41	
Cateterismo Vesical de Demora		41	
Inalação/Nebulização		751	
Lavagem Gástrica		12	
Oxigenioterapia		76	
Retirada de Pontos de cirurgias (por paciente)		78	
Ordenha Mamária		08	
Sondagem Gástrica		15	
Sondagem Gástrica		18	

Fonte: Tabnet e Datasus. Dados sujeitos à alteração até o fechamento do banco de dados do ano de 2023

As ações de Promoção e Prevenção em Saúde registradas no sistema de informação ambulatorial, corresponde aos registro das atividades da vigilância sanitária municipal, conforme descrito abaixo:

Grupo de Procedimento		Sistema de Informações Ambulatoriais	
		Quantidade aprovada	Valor Aprovado
1. Subgrupo de Procedimentos de Finalidade Diagnóstica		8.503	R\$ 40. 429,90
Diagnóstico em Laboratório Clínico		4.340	
Métodos diagnósticos em especialidades		91	
- Eletrocardiograma		199	
Diagnóstico por teste rápido		3.963	

Fonte: Tabnet e Datasus. Dados sujeitos à alteração até o fechamento do banco de dados do ano de 2023

O valor aprovado dos procedimentos realizados, são expressivamente maiores do que os recursos repassados fundo a fundo a nível de média complexidade. Logo, o serviço de média complexidade ofertado pelo município são quase que na sua totalidade financiado por recursos próprios. Visto que, muito tem a avançar no financiamento da Política de Especialidade a nível tripartite.

Grupo de Procedimento	Sistema de Informações Ambulatoriais
Quantidade aprovada	
1. Ações de Promoção e prevenção em Saúde	133
Cadastro dos estabelecimentos sujeitos à vigilância Sanitária	03
Inspeção dos estabelecimentos sujeitos à vigilância Sanitária	59
Recebimento de Denúncias e Reclamações	37
Atendimento à denúncias/reclamações	33
Cadastro de Serviços de Alimentação	01

As internações hospitalares não acontecem no município, porque não se conta com hospital na rede de serviços municipais, no entanto os serviços de saúde municipal são a porta de entrada e através do processo regulatório são encaminhados para os serviços de referência nos municípios de João Câmara/RN, Natal/RN, Ceará Mirim e Alexandria/RN.

As pactuações se dão dentro do instrumento da PPI e programação pactuada integrada e convênios firmados com Ceará Mirim e João Câmara para os serviços de obstétrica e urgência e através da Central de Regulação Médica da SESAP/RN com a referência dos casos de internação de trauma, AVC, Urgência Pediátrica, Infarto, Vascular, urgência oncológica, Urgência de nefrologia, Urgência Cardiológica, Urgência de Cirurgia Geral, entre outros. Ressalta-se que o município disponibiliza o transporte sanitário para os pacientes com procedimentos agendados eletivos e os procedimentos regulados com a Central de Regulação Médica da SESAP/RN das urgências.

No período até o 3º quadrimestre de 2023 ocorreram 349 internações, sendo 01 procedimento de finalidade diagnóstica, 147 procedimentos clínicos e 200 procedimentos cirúrgicos e 01 (uma) transplantes de órgãos, tecidos e células, conforme relatório consolidado das internações hospitalares aprovadas por Grupo de procedimento segundo estabelecimento do datasus no período de janeiro a dezembro de 2023. Ressalto que o município participou do Plano Estadual do Programa Nacional de Redução das Filas de Cirurgias Eletivas.

Tabela nº 1 : Autorizações de Internações Hospitalares por residência aprovadas por Grupo procedimento segundo estabelecimento, janeiro a dezembro /2023, por local de residência e Município de Caiçara do Norte/RN

Município de Internação	Estabelecimento	Procedimento de finalidade diagnóstica	Procedimento Clínicos	Procedimentos Cirúrgicos	Transplantes de Órgãos, Tecidos e Células	Total
Natal	TOTAL	01	147	200	01	349
	Incor Natal	-	-	4	-	04
	Hospital Memorial São Francisco	-	-	02	-	02
	Hospital Geral Dr. João Machado	-	03	-	-	02
	Hospital Sr. José Pedro Bezerra	-	27	15	-	42
	Hospital Infantil Varela Santiago	1	15	04	-	20
	Hospital Psiquiátrico Professor Severino Lopes	-	3	-	-	3
	Hospital Dr. Luiz Antônio	-	8	29	-	37
	Maternidade Escola Januário Cicco	-	-	1	-	1
	Hospital Monsenhor Walfredo Gurgel	-	22	21	-	43
	Maternidade Araken Irerê Pinto	-	1	2	-	3
	Hospital Universitário Onofre Lopes	-	10	4	-	14
	Hospital Maria Alice Fernandes	-	12	4	-	11
	Hospital Rio Grande	-	-	2	-	2
	Hospital Central Coronel Pedro Germano	-	3	7	-	10
	Pronto clínica da Criança Dr. Paulo Gurgel	-	-	5	-	5
	Hospital Regional Deoclécio Marques de Lucena	-	-	9	-	9
	Maternidade Professor Leide Moraes	-	-	1	-	1
	Hospital Brasileiro da Visão	-	-	1	-	1
	Hospital Giselda Trigueiro	-	01	-	-	1
Hospital do Coração de Natal	-	1	4	-	5	
Tentene Ananias	Hospital Lindolfo Fernandes	-	-	1	-	1
Almino Afonso	Hospital Maternidade Abel Belarmino Amorim	-	-	10	-	10
Alexandria	Hospital Maternidade Joaquina Queiroz	-	-	10	-	10
	Hospital Maternidade Guiomar Fernandes	-	-	40	-	40

Fonte: Tabnet e Datasus. Dados sujeitos à alteração até o fechamento do banco de dados do ano de 2023

Conforme demonstrado, o município vem avançando na ampliação do acesso dos serviços de saúde a população Caiçarense, no âmbito da APS, especialidades, compromisso contínuo e diário da gestão buscando implantar novos serviços, expandir e consolidar os já ofertados, qualificar seu corpo de profissionais e parcerias com os entes estadual e federal na implementação das políticas de saúde.

João Câmara/RN	Hospital Regional de João Câmara	-	14	02	-	16
Macaíba	Hospital Regional Alfredo Mesquita	-	4	5	-	9
Ceará Mirim	Hospital Percílio Alves de Oliveira	-	21	14	-	35
Assú	Hospital Nelson Inácio dos Santos	-	-	2	-	2

## 5. Rede Física Prestadora de Serviços ao SUS

### 5.1. Por tipo de estabelecimento e gestão

A disponibilização dos dados do SCNES, no DGMP, depende do prazo de publicação pelo DRAC/SAES.

Período 12/2023

Rede física de estabelecimentos de saúde por tipo de estabelecimentos				
Tipo de Estabelecimento	Dupla	Estadual	Municipal	Total
POLO ACADEMIA DA SAUDE	0	0	1	1
POSTO DE SAUDE	0	0	2	2
CENTRAL DE GESTAO EM SAUDE	0	0	1	1
CENTRO DE SAUDE/UNIDADE BASICA	0	0	1	1
FARMACIA	0	0	1	1
UNIDADE MISTA	0	0	1	1
<b>Total</b>	<b>0</b>	<b>0</b>	<b>7</b>	<b>7</b>

Observação: Os dados apresentados referem-se ao número de estabelecimentos de saúde públicos ou prestadores de serviços ao SUS

Fonte: Cadastro Nacional de Estabelecimentos de Saúde (CNES)

Data da consulta: 03/02/2024.

### 5.2. Por natureza jurídica

Período 12/2023

Rede física de estabelecimentos de saúde por natureza jurídica				
Natureza Jurídica	Municipal	Estadual	Dupla	Total
<b>ADMINISTRACAO PUBLICA</b>				
MUNICIPIO	7	0	0	7
<b>Total</b>	<b>7</b>	<b>0</b>	<b>0</b>	<b>7</b>

Observação: Os dados apresentados referem-se ao número de estabelecimentos de saúde públicos ou prestadores de serviços ao SUS

Fonte: Cadastro Nacional de Estabelecimentos de Saúde (CNES)

Data da consulta: 03/02/2024.

### 5.3. Consórcios em saúde

O ente não está vinculado a consórcio público em saúde

#### • Análises e Considerações sobre Rede Física Prestadora de Serviços ao SUS

A Rede SUS de Caiçara do Norte/RN, está apresentada pelo Digisus-Gestor, Módulo Planejamento por tabelas extraídas do Cadastro Nacional de Estabelecimento de Saúde - CNES, no qual os serviços de saúde da rede municipal de administração pública municipal foram cadastrados pelo técnico de Sistema de Informação da Secretaria Municipal de Saúde, sendo 07 (sete) estabelecimentos de saúde:

Tabela n. 1 - Rede Física do Município de Caiçara do Norte/RN, cadastrada no Centro Nacional de Estabelecimento em Saúde

Origem	CNES	Nome Fantasia	Natureza Jurídica
1	6575854	Secretaria Municipal de Saúde de Caiçara do Norte/RN	Administração Pública Municipal
2	7038127	Posto de Saúde Nova Olinda	Administração Pública Municipal
3	2474042	Unidade Básica de Saúde do Centro de Caiçara do Norte	Administração Pública Municipal
4	2474034	Unidade Básica de Saúde Maria Rufino de Souza	Administração Pública Municipal
5	3409465	Centro de Saúde de Caiçara do Norte	Administração Pública Municipal
6	0952885	Farmácia Básica de Caiçara do Norte	Administração Pública Municipal
7	4277511	Academia de Saúde de Caiçara do Norte	Administração Pública Municipal

A Central de Gestão em Saúde encontra-se cadastrada na Secretaria Municipal de Saúde onde funciona a estrutura administrativa, vigilância em saúde, o setor de estatística, e a Central de Regulação Ambulatorial Municipal.

Nos Postos de Saúde e Unidade Básica, ao total de três (03), funciona o atendimento das equipes da Estratégia Saúde da Família, Saúde Bucal, o município possui cobertura de 100%, correspondendo a três (03) equipes juntamente com a equipe multiprofissional da atenção primária a saúde (antigo NASF) composto por nutricionista, fisioterapeuta, fonoaudióloga, educador físico, psicóloga e assistente social atuam nas UBS, Postos de Saúde atendendo a população nas suas necessidades de saúde no âmbito da Atenção Primária a Saúde.

Na Unidade Mista de Saúde, funciona o Centro de Saúde de Caiçara do Norte, na funciona o atendimento de urgência e emergência das 24 hs pela equipe de médicos, enfermagem e profissionais de apoio no município, os casos de maior complexidade são encaminhados para os municípios de referência, conforme pactuação municipal, devidamente regulados e transportados pela equipe de profissionais de saúde.



O Polo da Academia em Saúde é um serviço novo cadastrado no CNES no final do 2º quadrimestre de 2023, de grande relevância para a população, tendo em vista o papel da atividade física na prevenção de doenças e promoção da saúde.

Além da rede municipal, através do sistema de informação da programação pactuada integrada SISPPi, o município possui pactuação com os serviços de média, alta complexidade e internação hospitalar com os municípios de Natal/RN, João Câmara/RN, Guamaré/RN, Ceará Mirim/RN e Alexandria/RN.

A nível de convênio extra programação pactuada integrada o município mantém convênio com o Município de Ceará Mirim/RN para o serviço de obstetrícia, parto de risco habitual e pré-natal de alto risco e com o município de João Câmara para o serviço de urgência e emergência realizado no Hospital Regional. O serviço de ultrassonografia, atendimento de especialista, e o serviço de exames laboratoriais são realizados por laboratório contratado pelo município. O município participa do Consórcio Público Intermunicipal do RN e COPIRN com realização de consultas e exames especializados no município de Natal/RN, Parnamirim

## 6. Profissionais de Saúde Trabalhando no SUS

A disponibilização dos dados do SCNES, no DGMP, depende do prazo de publicação pelo DRAC/SAES.

Período 02/2023

Postos de trabalho ocupados, por ocupação e forma de contratação						
Adm. do Estabelecimento	Formas de contratação	CBOs médicos	CBOs enfermeiro	CBOs (outros) nível superior	CBOs (outros) nível médio	CBOs ACS
Pública (NJ grupo 1)	Estatutários e empregados públicos (0101, 0102)	0	0	0	2	12

Postos de trabalho ocupados, por Contrato Temporário e Cargos em Comissão						
Adm. do Estabelecimento	Formas de contratação	CBOs médicos	CBOs enfermeiro	CBOs (outros) nível superior	CBOs (outros) nível médio	CBOs ACS
Pública (NJ grupo 1)	Contratos temporários e cargos em comissão (010301, 010302, 0104)	7	7	12	27	6

Fonte: Cadastro Nacional de Estabelecimentos de Saúde (CNES)  
Data da consulta: 02/04/2024.

Postos de trabalho ocupados, por ocupação e forma de contratação						
Adm. do Estabelecimento	Formas de contratação	2019	2020	2021	2022	
Pública (NJ grupo 1)	Estatutários e empregados públicos (0101, 0102)	18	17	15	13	

Postos de trabalho ocupados, por Contrato Temporário e Cargos em Comissão						
Adm. do Estabelecimento	Formas de contratação	2019	2020	2021	2022	
Pública (NJ grupo 1)	Contratos temporários e cargos em comissão (010301, 010302, 0104)	55	60	74	77	

Fonte: Cadastro Nacional de Estabelecimentos de Saúde (CNES)  
Data da consulta: 02/04/2024.

### • Análises e Considerações sobre Profissionais de Saúde Trabalhando no SUS

O quadro de profissionais de saúde de trabalhadores no SUS da Secretaria Municipal de Saúde são compostos de profissionais de saúde (médicos, enfermeiros, técnicos de enfermagem, odontólogos, técnico de saúde bucal, agentes comunitários de saúde, agentes de endemias, agentes da vigilância sanitária, nutricionista, fisioterapeuta, educador físico, assistente social, psicóloga, fonoaudióloga, profissionais de apoio e vigias, motoristas, auxiliares de serviços gerais, digitadores, condutores de ambulância e outros. Todos são imprescindíveis na prestação de serviços e ações de saúde a população caiçarense.

Os dados do CNES apresentados acima, demonstram o cadastro de 73 servidores, sendo 14 servidores estatutários, predominantes os agentes comunitários de saúde, e 59 contratos temporário e cargo em comissão, contemplando a escolaridade de nível médio e 27 (vinte e sete) servidores, e 12 (doze) nível superior (outros) e 07 (sete) médicos, 07 (sete) enfermeiros, 06 (seis) Agentes Comunitários de Saúde. Os dados da tabela, contemplam apenas os cadastrados com CBOs de médicos, enfermeiros, agentes comunitários de saúde, e nível de escolaridade superior e nível médio.

## 7. Programação Anual de Saúde - PAS

### 7.1. Diretrizes, objetivos, metas e indicadores

#### DIRETRIZ Nº 1 - Fortalecimento da Atenção Primária à Saúde

**OBJETIVO Nº 1.1 - Ampliar o acesso, resolutividade e qualificação da atenção primária à saúde, aumentando a capacidade de resposta as necessidades de saúde no âmbito da atenção primária à saúde.**

Descrição da Meta	Indicador para monitoramento e avaliação da meta	Unidade de medida	Ano - Linha-Base	Linha-Base	Meta Plano(2022-2025)	Meta 2023	Unidade de medida - Meta	Resultado Anual	% meta alcançada da PAS
1. Manter cobertura de 100% da Estratégia Saúde da Família	Cobertura populacional estimada pelas equipes de Atenção Básica	Percentual	2021	100,00	100,00	100,00	Percentual	100,00	100,00
Ação Nº 1 - Garantir a contratualização dos Profissionais de Saúde para atuação nas equipes da estratégia saúde bucal e profissionais de saúde bucal na Atenção Primária a Saúde									
2. Manter a cobertura de 100% da Estratégia de Saúde Bucal	Cobertura populacional estimada de saúde bucal na atenção básica	Percentual	2021	100,00	100,00	100,00	Percentual	100,00	100,00
Ação Nº 1 - Ação 1: Garantir a contratualização dos Profissionais de Saúde para atuação nas equipes da estratégia saúde bucal e profissionais de saúde bucal na Atenção Primária a Saúde									
Ação Nº 2 - Ação 2: Garantir o custeio das ações de saúde bucal na Atenção Primária a Saúde									
Ação Nº 3 - Ação 3: Manter atualizado o cadastro dos profissionais da ESB no CNES									
Ação Nº 4 - Ação 4: Realizar reuniões de equipe									
Ação Nº 5 - Ação 5: Disponibilizar aos profissionais de saúde as informações referente aos protocolos e Indicadores da Política da Atenção Primária a Saúde									
Ação Nº 6 - Ação 6: Definir Profissional de Saúde referência para a Saúde Bucal no município									
Ação Nº 7 - Ação 7: Desenvolver junto a comunidade ações voltadas a promoção, prevenção e recuperação da saúde									
Ação Nº 8 - Ação 8: Registrar no Esus os atendimentos e ações realizadas pelos profissionais da ESB									
Ação Nº 9 - Ação 9: Monitorar , avaliar e registrar no Relatório Quadrimestral as ações desenvolvidas pela equipe de saúde bucal									
3. Garantir equipe multiprofissional na atenção primária a saúde (NASF) para 100% das ESF	Percentual de ESF/ESB com apoio da equipe multiprofissional da Atenção Básica (NASF)	Percentual	2021	100,00	100,00	100,00	Percentual	100,00	100,00
Ação Nº 1 - Ação 1: Garantir a contratualização dos Profissionais de Saúde para atuação nas equipes multiprofissional da Atenção Primária a Saúde									
Ação Nº 2 - Ação 2: Garantir o custeio das ações de saúde da equipe multiprofissional na Atenção Primária a Saúde									
Ação Nº 3 - Ação 3: Cadastrar os profissionais da equipe multiprofissional da APS no CNES									
Ação Nº 4 - Ação 4: Realizar reuniões de equipe									
Ação Nº 5 - Ação 5: Disponibilizar aos profissionais de saúde as informações referente aos protocolos e Indicadores da Política da Atenção Primária a Saúde									
Ação Nº 6 - Ação 6: Definir Profissional de Saúde referência para Coordenar a equipe multiprofissional da APS no município									
Ação Nº 7 - Ação 7: Desenvolver junto a comunidade ações voltadas a promoção, prevenção e recuperação da saúde									
Ação Nº 8 - Ação 8: Registrar no Esus os atendimentos e ações realizadas pelos profissionais da equipe multiprofissional - NASF									
Ação Nº 9 - Ação 9: Buscar parceria com ente estadual e federal na adesão de políticas públicas no âmbito da APS									
Ação Nº 10 - Ação 10: Monitorar , avaliar e registrar no Relatório Quadrimestral as ações desenvolvidas pela equipe multiprofissional na APS									
4. Acompanhar as condicionalidade do Programa Bolsa Família pel menos 80% das famílias cadastradas	Cobertura de acompanhamento das condicionalidades de Saúde do Programa Bolsa Família (PBF)	Percentual	2021	86,00	80,00	80,00	Percentual	88,09	110,11
Ação Nº 1 - Ação 1: Definir Profissional de Saúde referência para Coordenar as ações de saúde no âmbito do Programa Bolsa Família									
Ação Nº 2 - Ação 2: Definir Profissional técnico para a digitação das informações das condicionalidade do Programa Bolsa Família									
Ação Nº 3 - Ação 3: Garantir os recursos materiais (material de expediente, equipamentos de informática, internet ) para o preenchimento e informação das condicionalidades do bolsa família									
Ação Nº 4 - Ação 4: Acompanhamento dos beneficiários do bolsa família pelos ACS e profissionais da APS									
Ação Nº 5 - Ação 5: Digitação dos mapas de acompanhamento do bolsa família no sistema e monitorar e avaliar a cobertura de acompanhamento das condicionalidade									
5. Ampliar a oferta de exames de mamografia de rastreamento de câncer de mama para as mulheres na faixa etária de 50 a 69 anos	Razão de exames de mamografia de rastreamento realizados em mulheres de 50 a 69 anos na população residente de determinado local e população da mesma faixa etária.	Razão	2021	0,36	0,40	0,34	Razão	0,11	32,35
Ação Nº 1 - Ação 1: Realizar consulta médica e consulta de enfermagem para avaliação clínica das mamas e rastreamento do câncer de mama									
Ação Nº 2 - Ação 2: Solicitar mamografia de rastreamento									
Ação Nº 3 - Ação 3: Agendamento das mamografias pelo SISREG pela Central de Regulação Municipal									
Ação Nº 4 - Ação 4: Garantia do Transporte Sanitário para a realização do exame									

Ação Nº 5 - Ação 5: Avaliação do resultado da mamografia e o devido seguimento ou alta										
Ação Nº 6 - Ação 6: Monitorar e Avaliar Quadrimestralmente pelo databus tabnet o número de mamografias realizadas e demais registros.										
6. Ampliar a testagem de Gestantes com exames de sífilis realizados durante a gestação	Percentual de Gestantes com exames de sífilis realizados durante a gestação	Percentual		0,00	60,00	60,00	Percentual	76,66	127,77	
Ação Nº 1 - Ação 1: Relação nominal das Gestantes por microárea										
Ação Nº 2 - Ação 2: Adotar estratégia de captação das gestantes até o 12ª semanas de idade gestacional										
Ação Nº 3 - Ação 3: Realizar o acompanhamento do pré-natal pelos profissionais da APS e testagem das gestantes com exames de sífilis durante a gestação, conforme protocolo ministerial										
Ação Nº 4 - Ação 4: Disponibilizar as equipes o guia de qualificação dos Indicadores da APS para o preenchimento dos atendimentos de testagem de gestantes na ficha do Esus										
Ação Nº 5 - Ação 5: Disponibilizar a todas as UBS painel de monitoramento dos indicadores do previne Brasil										
Ação Nº 6 - Ação 6: Realizar reuniões de monitoramento com as ESF para avaliação da qualificação da assistência ao pre-natal e alcance do indicador do previne brasil										
7. Ampliar a testagem em gestantes com exames de HIV durante a gestação	Percentual de Gestantes com exames de HIV durante a gestação	Percentual			60,00	60,00	Percentual	76,66	127,77	
Ação Nº 1 - Ação 1: Relação nominal das Gestantes por microárea										
Ação Nº 2 - Ação 2: Adotar estratégia de captação das gestantes até o 12ª semanas de idade gestacional										
Ação Nº 3 - Ação 3: Realizar o acompanhamento do pré-natal pelos profissionais da APS e testagem das gestantes com exames de HIV durante a gestação, conforme protocolo ministerial										
Ação Nº 4 - Ação 4: Disponibilizar as equipes o guia de qualificação dos Indicadores da APS para o preenchimento dos atendimentos de testagem de gestantes na ficha do Esus										
Ação Nº 5 - Ação 5: Disponibilizar a todas as UBS painel de monitoramento dos indicadores do previne Brasil										
Ação Nº 6 - Ação 6: Realizar reuniões de monitoramento com as ESF para avaliação da qualificação da assistência ao pre-natal e alcance do indicador do previne brasil										
8. Ampliar a Cobertura de atendimento odontológico em gestantes durante o pré-natal	Percentual de Gestantes com atendimento odontológico durante o pré-natal	Percentual		51,00	60,00	60,00	Percentual	89,00	148,33	
Ação Nº 1 - Ação 1: Relação nominal das Gestantes por microárea										
Ação Nº 2 - Ação 2: Adotar estratégia de captação das gestantes até o 12ª semanas de idade gestacional										
Ação Nº 3 - Ação 3: Realizar o acompanhamento odontológico das gestantes durante o pré-natal										
Ação Nº 4 - Ação 4: Disponibilizar as equipes o guia de qualificação dos Indicadores da APS para o preenchimento dos atendimentos de odontológicos a gestantes										
9. Aquisição e ou locação de no mínimo 01 (um) veículo para atenção primária a saúde	Nº de veículos adquiridos e/ ou locados para atenção primária a saúde	Número			1	1	Número	1,00	100,00	
Ação Nº 1 - Ação 1: Buscar parceria com os entes estaduais e federis em emendas parlamentares para aquisição de veículo para APS										
Ação Nº 2 - Ação 2: Garantir recurso de investimento para aquisição de veículo para APS										
Ação Nº 3 - Ação 3: Garantir recurso de manutenção para locação de veículo para APS										
10. Implantação do prontuário eletrônico em 100% das equipes da APS	Percentual de Equipes da Atenção Primária a Saúde com o Prontuário Eletrônico	Percentual	2021	0,00	100,00	100,00	Percentual	100,00	100,00	
Ação Nº 1 - Ação 1: Buscar parceria com os entes estaduais e federais em emendas parlamentares para aquisição de equipamentos de informática										
Ação Nº 2 - Ação 2: Informatizar as Unidades Básicas de Saúde										
Ação Nº 3 - Ação 3: Contratar prestação de serviço para implantação e acompanhamento do funcionamento do prontuário eletrônico										
Ação Nº 4 - Ação 4: Capacitar os profissionais de saúde da atenção primária a saúde para a operacionalização do PEC										
Ação Nº 5 - Ação 5: Encaminhar regularmente as informações de saúde para o Ministério da Saúde através do PEC										
Ação Nº 6 - Ação 6: Realizar monitoramento das ações executadas pelos profissionais de saúde através de relatórios do PEC										
11. Adquirir equipamentos e/ou material permanente para funcionamento de 100% UBS	Adquirir equipamentos e/ou material , no permanente para funcionamento de 100% UBS	Percentual			100,00	25,00	Percentual	100,00	400,00	
Ação Nº 1 - Ação 1: Buscar parceria com os entes estaduais e federais em emendas parlamentares para aquisição de equipamentos e material permanente para as UBS										
Ação Nº 2 - Ação 2: Atualizar levantamento das necessidades de material permanente e equipamentos para as UBS										
Ação Nº 3 - Ação 3: Solicitar ao setor responsável a aquisição do material permanente e equipamento										
12. Locar espaço físico para o funcionamento da equipe multidisciplinar da atenção primária a saúde	Nº de espaços locados para funcionamento do NASF	Número	2021	1	1	1	Número	1,00	100,00	
Ação Nº 1 - Ação 1: Garantir recurso orçamentários para locação do espaço físico para o funcionamento da equipe multidisciplinar da APS										
Ação Nº 2 - Ação 2: Organizar e manter higienizado as instalações físicas do serviço de saúde da equipe multidisciplinar da APS										
13. Aquisição de transporte sanitário no mínimo (01) um veículo para atenção primária à saúde	Nº de transporte sanitário para APS adquiridos	Número			1	1	Número	1,00	100,00	
Ação Nº 1 - Ação 1: Buscar parceria com os entes estaduais e federais em emendas parlamentares para aquisição de veículos para APS										
Ação Nº 2 - Ação 2: Cadastrar no FNS e outros Plano de Trabalho das Emendas Parlamentares										

Ação Nº 3 - Ação3: Executar Plano de Trabalho após disponibilidade do Recurso em acordo com o ordenamento normativo legal.										
Ação Nº 4 - Ação 4: Realizar a Prestação de Contas no RAG										
14. Elaborar projeto de construção de UBS , reforma/ampliação em habilitação ao Programa Requalifica UBS	Nº de habilitações ao Programa Requalifica UBS	Número	2021	0	1	1	Número	3,00	300,00	
Ação Nº 1 - Ação 2: Cadastrar no FNS e outros Plano de Trabalho das Emendas Parlamentares										
Ação Nº 2 - Ação3: Executar Plano de Trabalho após disponibilidade do Recurso em acordo com o ordenamento normativo legal.										
Ação Nº 3 - Ação 4: Engenheiro realizar Monitoramento e Avaliação das obras no SISMOB										
Ação Nº 4 - Ação 1: Buscar parceria com os entes estaduais e federais em emendas parlamentares para construção , reforma e ampliação de UBS										
15. Realizar manutenção de equipamentos e/ou de detetização e/ou, refrigeração e/ou, de pintura e/ou, hidráulica e/ou, elétrica e/ou 100% das UBS.	% de UBS com realização de serviços de manutenção (equipamentos e/ou estrutura)	Percentual			100,00	100,00	Percentual	100,00	100,00	
Ação Nº 1 - Ação 1: Manter equipamentos em funcionamento e realizar manutenção										
Ação Nº 2 - Ação 2: Manter UBS em funcionamento e realizar manutenção dos equipamentos e estrutura física, pintura, hidráulica e outros										
16. Manter ou aumentar no mínimo em 8% a razão de exames citopatológicos do colo de útero em mulheres de 25 a 64 anos e a população da mesma faixa em relação ao ano anterior	No mínimo em 8% em relação ao ano de 2021	0			8,00	2,00	Percentual	36,33	1.816,50	
Ação Nº 1 - Ação 1: Realizar levantamento das mulheres de 25 a 64 anos por microárea e o ano do último citopatológico de colo uterino										
Ação Nº 2 - Ação 2: Realizar atividade de educação em saúde para estimular a procura do serviço de saúde para a realização do exame										
Ação Nº 3 - Ação 3: Realizar busca ativa da mulheres que realizaram o exame preventivo há mais de 3 anos.										
Ação Nº 4 - Ação 4: Entrega do resultado do exame no tempo oportuno e realizar acompanhamento pertinente ao caso										
Ação Nº 5 - Ação 5: Informar a coleta do citopatológico na ficha do Esus e monitorar indicador do previne brasil										
17. Implantar e Implementar as ações do Programa Gestação e Nascimento Saudável em parceria com a ação social , com garantia de acesso as consultas de pré-natal, ações de promoção à saúde e garantia da referência da assistência obstétrica.	% das ações implantadas e implementadas	Percentual			100,00	100,00	Percentual	100,00	100,00	
Ação Nº 1 - Ação 1: Realizar acompanhamento de pré-natal das gestantes										
Ação Nº 2 - Ação 2: Promover ações de promoção a saúde com as gestantes em parceria com a ação social										
Ação Nº 3 - Ação 3: Realizar atividade de promoção a saúde a cerca da vinculação e garantia do serviço de referência a assistência obstétrica										
Ação Nº 4 - Ação 4: Avaliar os indicadores do sistema de nascidos vivos (tipo de parto, número de consulta, número de parto )										
18. Implementar ações de saúde bucal a idosos e gestantes em 100% das ESF/ESB	- % de UBS com ações de Saúde Bucal a idosos e gestantes implementadas	Percentual			100,00	100,00	Percentual	100,00	100,00	
Ação Nº 1 - Ação 1: Realizar atendimento e atividades de promoção a saúde com gestantes										
Ação Nº 2 - Ação 2: Realizar atividade de promoção a saúde de saúde bucal a idosos em todas as UBS										
Ação Nº 3 - Ação 3: Registrar as Atividades na ficha do Esus/PEC										
19. Realizar atividades do Programa Saúde na Escola , segundo metas estabelecidas na Adesão (gravidez na adolescência, saúde bucal, alimentação saudável, entre outros) em 100% das escolas pactuadas	% de escolas pactuadas com atividades do PSE realizadas	Percentual			100,00	100,00	Percentual	100,00	100,00	
Ação Nº 1 - Ação 1: Realizar planejamento das ações do PSE nas escolas										
Ação Nº 2 - Ação 2: Executar as ações planejadas										
Ação Nº 3 - Ação 3: Registrar as Ações do PSE na Ficha de Atividade Coletiva do Esus/PEC										
Ação Nº 4 - Ação 4: Monitorar e avaliar as ações do PSE executadas no Relatório Quadrimestral										
20. Garantir a Manutenção e aprimoramento das ações dos grupos de promoção a saúde	% de grupos de promoção a saúde com ações de manutenção e aprimoramento garantidos	Percentual			100,00	100,00	Percentual	100,00	100,00	
Ação Nº 1 - Ação 1: Constituir grupos de promoção a saúde (corpo ativo, amo e outros) – incluindo as atividades de incentivo a atividade física										
Ação Nº 2 - Ação 2: Planejar e executar as ações de promoção a saúde										
Ação Nº 3 - Ação 3: Registrar as Ações do PSE e Atividade Física na Ficha de Atividade Coletiva do Esus/PEC										
Ação Nº 4 - Ação 4: Monitorar e avaliar as ações do PSE executadas no Relatório Quadrimestral										
21. Promover reuniões de monitoramento e avaliação no mínimo 01 (uma) semestralmente com a equipe de atenção primária a saúde	Nº de reuniões de monitoramento e avaliação realizadas semestralmente	Número			2	1	Número	2,00	200,00	
Ação Nº 1 - Ação 1: Realizar reuniões com as Equipes da Atenção Primária a Saúde para planejamento, processo de trabalho, educação permanente e outros										

Ação Nº 2 - Ação 2: Registrar as Ações do na Ficha de Atividade Coletiva do Esus e outros										
22. Garantir no mínimo o alcance de 70% das metas conforme pactuação dos indicadores estabelecidas no SISPACTO	% de metas alcançadas dos indicadores do sispecto	Percentual			70,00	70,00	Percentual	0	0	
Ação Nº 1 - Ação 1: Realizar o Monitoramento e Avaliação dos Indicadores do SISPACTO quadrimestralmente										
23. Implementar ações de promoção de saúde no combate, controle do COVID 19 e acompanhamento pós Covid 19 em 100% da APS	% da Atenção Primária com ações de promoção, combate, controle e acompanhamento Pós COVID 19	Percentual			100,00	100,00	Percentual	100,00	100,00	
Ação Nº 1 - Ação 1: Notificar e publicar o boletim dos casos de COVID 19										
Ação Nº 2 - Ação 2: Realizar atividades de vacinação da COVID 19 conforme protocolo Ministerial e Estadual										
Ação Nº 3 - Ação 3: Registrar as ações na ficha de atendimento individual e atividade coletiva do Esus										
Ação Nº 4 - Ação 4: Disponibilizar as Equipes da APS as normativas (protocolos, manuais, notas técnicas e outros) das ações no combate e controle da COVID										
24. Garantir as despesas de custeio e manutenção dos serviços de saúde da atenção primária a saúde	% dos serviços de saúde da primária a saúde com as despesas de custeio garantida	Percentual	2021	100,00	100,00	100,00	Percentual	100,00	100,00	
Ação Nº 1 - Ação 1: Garantir o funcionamento dos serviços da Atenção Primária a Saúde										
Ação Nº 2 - Ação 2: Observar as despesas de custeio conforme Portaria Ministerial nº 3992 de 28/12/2017 e Portaria da STN nº 448 de 2002.										
Ação Nº 3 - Ação 3: Informar as despesas de corrente no RREO do SIOPS bimestralmente e quadrimestralmente no Relatório Quadrimestral										
25. Buscar parceria com o Ministério da Saúde para implantação do Programa Brasil Sorridente - Prótese Dentária	Nº de programa implantado	Número	2021	0	1	1	Número	1,00	100,00	
Ação Nº 1 - Ação nº 1: Buscar adesão junto ao MS do Programa Brasil Sorridente										
26. Buscar Adesão a Programas do Ministério da Saúde e Programas Estaduais que o Município atenda aos critérios de Elegibilidade	Nº de adesões realizadas	Número			1	1	Número	1,00	100,00	
Ação Nº 1 - Ação nº 1: Acompanhar o calendário de Adesão aos Programas do Ministério da Saúde e Programas Estaduais										
Ação Nº 2 - Ação nº 2: Verificar a elegibilidade do município ao atendimento aos critérios dos Programas Propostos										
Ação Nº 3 - Ação nº 2: Verificar a elegibilidade do município ao atendimento aos critérios dos Programas Propostos										
27. Implantar o Programa Saúde e Cidadania nas Comunidades com ações de consultas, exames, vacinação e promoção a saúde	Nº de Programa implantado	Número		0	1	1	Número	1,00	100,00	
Ação Nº 1 - Ação nº 1: Realizar reunião intersetorial										
Ação Nº 2 - Ação nº 2: Elaborar Planejamento das Ações de forma intersetorial										
Ação Nº 3 - Ação nº 3 : Executar as Ações do Plano de Ação										
28. - Garantir a vinculação de 100% das gestantes a maternidade de referência para partos de risco habitual	Percentual de gestantes com vinculação a maternidade de referência	Percentual		100,00	100,00	100,00	Percentual	100,00	100,00	
Ação Nº 1 - Ação nº 1: Manter contratualização do convênio de obstetrícia para o parto de risco habitual com o município de Ceará Mirim										
Ação Nº 2 - Ação nº 2: Garantir adimplimento do convênio										
Ação Nº 3 - Ação nº 3 : Garantir o transporte sanitário as gestantes para o serviço de obstetrícia de parto de risco habitual										
Ação Nº 4 - Ação nº 4 : Realizar orientação as gestantes durante o pré-natal da vinculação a maternidade de referência										
29. Monitorar os indicadores do Previne Brasil quadrimestralmente	Número de Monitoramento dos Indicadores do Previne Brasil	Número	2021	3	3	3	Número	3,00	100,00	
Ação Nº 1 - Ação nº 1: Disponibilizar aos profissionais de Saúde da Atenção Primária a Saúde o guia de qualificação dos Indicadores de Saúde do Previne Brasil										
Ação Nº 2 - Ação nº 2: Estabelecer metas dos indicadores para as equipes da APS										
Ação Nº 3 - Ação nº 3 : Fixar Painel de monitoramento dos indicadores do Previne Brasil nas UBS										
Ação Nº 4 - Ação nº 4: Realizar reunião monitoramento e avaliação dos indicadores do Previne Brasil										
Ação Nº 5 - Ação nº 5: Registrar o resultado dos indicadores do Previne Brasil no Relatório Detalhado do Quadrimestre										
30. Melhorar o acesso e qualidade da assistência a saúde prestada na Atenção Primária em todas as UBS	Percentual de UBS com Carteira de Serviços Implantadas, atendimentos médicos, enfermagem e odontológicos implantados e protocolos disponibilizados e instituídos	Percentual	2021	100,00	100,00	100,00	Percentual	50,00	50,00	
Ação Nº 1 - Ação nº 1: Divulgar nas UBS a Carteira de Serviços de Saúde ofertados a População										
Ação Nº 2 - Ação nº 2: Elaborar agenda dos profissionais de saúde através de agendamento de consultas										
Ação Nº 3 - Ação nº 3 : Disponibilizar vagas para atendimento de urgência										
31. - Melhorar a ambiência de 100% das UBS	% de UBS trabalhada a ambiência	Percentual		0,00	100,00	25,00	Percentual	100,00	400,00	

Ação Nº 1 - Ação nº 1: Organizar a ambiência dos espaços nas UBS
Ação Nº 2 - Ação nº 2: Evitar a Poluição visual nas UBS com fixação aleatória de informes
Ação Nº 3 - Ação nº 3 : Manter a higienização dos espaços, material permanente e equipamentos da UBS
Ação Nº 4 - Ação nº 4 : Realizar manutenção das instalações

#### DIRETRIZ Nº 2 - Fortalecer, qualificar e Ampliar as Ações de Atenção Especializada

#### OBJETIVO Nº 2.1 - Garantir o acesso da população a serviços de qualidade, com equidade e em tempo adequado ao atendimento das necessidades de saúde, mediante aprimoramento da política da atenção especializada

Descrição da Meta	Indicador para monitoramento e avaliação da meta	Unidade de medida	Ano - Linha-Base	Linha-Base	Meta Plano(2022-2025)	Meta 2023	Unidade de medida - Meta	Resultado Anual	% meta alcançada da PAS
1. Cadastrar o Serviço de Saúde de Unidade Mista Municipal	Nº de Serviço de Saúde Cadastrado	Número	2021	0	1	1	Número	1,00	100,00
Ação Nº 1 - Ação nº 4: Melhorar a ambiência do Serviço de Saúde de Unidade Mista Municipal									
Ação Nº 2 - Ação nº 1: Realizar cadastro no CNES do Serviço de Saúde de Unidade Mista Municipal									
Ação Nº 3 - Ação nº 2: Realizar o licenciamento do Serviço de Saúde no corpo de bombeiro									
Ação Nº 4 - Ação nº 3 : Instituir e nomear diretor técnico do Serviço e Responsável Técnico – RT de enfermagem									
2. Garantir o funcionamento do Serviço de Saúde de urgência e emergência especializado nas 24 horas	Nº de Serviço de Saúde de Urgência e Emergência nas 24 horas	Número			1	1	Número	1,00	100,00
Ação Nº 1 - Ação nº 1: Garantir quadro de servidores ( médicos, enfermeiros, técnicos de enfermagem e profissionais de apoio) para o funcionamento do serviço de saúde de urgência nas 24 hs									
Ação Nº 2 - Ação nº 2: Registrar os atendimentos de urgência e emergência									
Ação Nº 3 - Ação nº 3: Realizar as informações das doenças de notificação compulsória e doenças diarreicas agudas, segundo portaria ministerial									
Ação Nº 4 - Ação nº 4: Identificação dos ambientes do serviço de saúde									
Ação Nº 5 - Ação nº 5: Manter convênio com o Hospital Regional de João Câmara com o Serviço de Urgência/Emergência Hospitalar									
Ação Nº 6 - Ação nº 6: Adquirir equipamentos e material permanente									
3. Aquisição e/ou locação de veículo para transporte de paciente	Nº de veículos locados e ou adquiridos	Número			1	1	Número	1,00	100,00
Ação Nº 1 - Ação nº 1: Captação de recursos através de emendas parlamentares para aquisição de transporte sanitário									
Ação Nº 2 - Ação nº 2: Investimento com recursos próprios e recursos de emendas parlamentares na aquisição de transporte de paciente									
Ação Nº 3 - Ação nº 3: Locação de veículo para o transporte de pacientes									
4. Garantir contratação de pelo menos de 3 serviços de atenção especializada para o aumento da oferta de serviço à população de acordo com o perfil do município	Número de serviços de atenção especializado contratados.	Número			3	3	Número	3,00	100,00
Ação Nº 1 - Ação nº 1: Identificar as demandas existentes aos serviços de especialidades									
Ação Nº 2 - Ação nº 2: Contratualizar serviços especializados de acordo com o perfil da necessidade de saúde da população									
Ação Nº 3 - Ação nº 3: Monitorar e avaliar os serviços especializados executados nos relatórios trimestrais e anual									
5. Garantir 100% das despesas de custeio de manutenção dos serviços de saúde da atenção especializada em saúde	- Percentual dos serviços de saúde da atenção especializada com as despesas de custeio garantida	Percentual	2021	100,00	100,00	100,00	Percentual	100,00	100,00
Ação Nº 1 - Ação nº 1: Prover os recursos material de expediente, gráficos , farmacológicos, insumos e demais despesas correntes.									
Ação Nº 2 - Ação nº 2: Realizar Manutenção e Conservação de Material Permanente e Equipamentos									
Ação Nº 3 - Ação nº 2: Realizar Manutenção, e Conservação de Veículos									
Ação Nº 4 - Ação nº 3: Realizar Manutenção das instalações físicas do serviço de saúde									
Ação Nº 5 - Ação nº 4: Prover os recursos automotivos/combustível e lubrificantes para o funcionamento dos transportes de pacientes									
6. Garantir o transporte sanitário a 100% dos pacientes referenciados para os outros serviços de maior complexidade conforme processo regulatório	Percentual de pacientes referenciados no serviço de urgência com o transporte garantido	Percentual	2021	100,00	100,00	100,00	Percentual	100,00	100,00
Ação Nº 1 - Ação nº 1 : Disponibilizar computador, internet , linha telefônica para o funcionamento do processo regulatório, através do REGULA RN e contatos via telefone com os hospitais para regulação dos pacientes									
Ação Nº 2 - Ação nº 2: Regular os pacientes que necessitam de assistência a saúde de maior complexidade com os serviços de referência , conforme pactuação e regulação estadual									
Ação Nº 3 - Ação nº 3: Realizar o transporte dos pacientes referenciados e regulados para os serviços de referência mediante a devida assistência da equipe de profissionais de saúde e profissionais de apoio									

7. Buscar adesão ao consórcio do SAMU	Nº de adesão realizada	Percentual			100,00	1,00	Percentual	0	0
Ação Nº 1 - Ação nº 1: Solicitar através da Comissão Intergestora Regional adesão ao consórcio SAMU									
Ação Nº 2 - Ação nº 2: Elaborar documentação necessária a adesão ao Consórcio SAMU									
8. Adesão ao COPIRN - Consórcio Intermunicipal do RN	Nº de adesão realizada	Número			1	1	Número	1,00	100,00
Ação Nº 1 - Ação nº 1: Providenciar documentação necessário a adesão ao copirn									
Ação Nº 2 - Ação nº 2: Garantir técnico para operacionalização do sistema de agendamento dos procedimentos pelo COPIRN									
Ação Nº 3 - Ação nº 3: Monitorar e avaliar quadrimestramente os procedimentos executados através do COPIRN									
9. Monitoramento no mínimo semestral da Programação Pactuada Integrada	Nº de monitoramentos realizados	Número	2021	2	1	2	Número	2,00	100,00
Ação Nº 1 - Ação nº 1: Manter atualizada a versão da SISPPi									
Ação Nº 2 - Ação nº 2: Participar das capacitações da Regulação Ambulatorial									
Ação Nº 3 - Ação nº 6: Garantir a participação da equipe de regulação nas capacitações promovidas pela SESAP/RN									
Ação Nº 4 - Ação nº 3: Monitorar e avaliar através do relatório quadrimestral os procedimentos agendados no sisreg, sigus via programação pactuada integrada									
Ação Nº 5 - Ação nº 4: Realizar alterações na PPI quando necessário									
Ação Nº 6 - Ação nº 5: Garantir Recursos humanos para execução e gestão das ações de regulação ambulatorial									
Ação Nº 7 - Ação nº 7: Monitorar e avaliar através do relatório quadrimestral os procedimentos de internação hospitalar através do SIH, agendados pelo REGULA/RN, encaminhamento aos hospitais de referência e outros									
Ação Nº 8 - Ação nº 8: Atender as demandas dos órgãos judiciais a cerca de informações do sistema de regulação municipal									
Ação Nº 9 - Ação nº 9: Disponibilizar recursos tecnológicos, computador, impressora e internet para operacionalização das ações de regulação									
10. Cadastrar 100% dos pacientes que realizam Tratamento Fora do Município (hemodiálise, oncologia, saúde mental e outros)	Percentual de pacientes que realizam TFD cadastrados.	Percentual			100,00	100,00	Percentual	0	0
Ação Nº 1 - Ação nº 1: Elaborar formulário de cadastro dos pacientes que realizam tratamento fora de domicílio									
Ação Nº 2 - Ação nº 2: Realizar visita aos pacientes que realizam TFD									
Ação Nº 3 - Ação nº 3: Manter atualizado os cadastros									
Ação Nº 4 - Ação nº 4: Garantir o acesso ao serviço de referência aos pacientes que realizam tratamento fora do município									
11. Manter convênio para a prestação de serviço de obstetrícia – parto de risco habitual e porta de urgência	Nº de convênio contratualizado	Número			1	1	Número	1,00	100,00
Ação Nº 1 - Ação nº 1: Garantir recursos financeiros Adimplemento regular do convênio da prestação de serviço de obstetrícia									
Ação Nº 2 - Ação nº 2: Monitorar através do relatório quadrimestral os partos de risco habitual ocorridos mediante a prestação de serviço do convênio									
12. Monitorar quadrimestralmente a implantação das ações de boas práticas para o funcionamento dos serviços de saúde	Nº de monitoramento realizados	Número			3	3	Número	1,00	33,33
Ação Nº 1 - Ação nº 1: Disponibilizar a legislação da RDC nº 63 de 2011									
Ação Nº 2 - Ação nº 2: Realizar Controle Integrado de Vetores e Pragas Urbanas									
Ação Nº 3 - Ação nº 3: Elaborar os procedimentos operacionais padrão normatizados pela RDC									
Ação Nº 4 - Ação nº 4: Nomear Responsável Técnico de Enfermagem									
Ação Nº 5 - Ação nº 5: Realizar capacitações em serviço referente as boas práticas									

### DIRETRIZ Nº 3 - Implementar e Qualificar as Ações de Vigilância em Saúde

OBJETIVO Nº 3.1 - Redução de riscos e agravos à saúde da população, por meio de ações de promoção, prevenção e qualificação das ações em Vigilância em Saúde									
Descrição da Meta	Indicador para monitoramento e avaliação da meta	Unidade de medida	Ano - Linha-Base	Linha-Base	Meta Plano(2022-2025)	Meta 2023	Unidade de medida - Meta	Resultado Anual	% meta alcançada da PAS
1. Attingir, no mínimo 80% dos domicílios em pelo menos 4 ciclos de visita domiciliar para o controle vetorial da dengue	Percentual de domicílios cobertos através de visita domiciliar para o controle da dengue em pelo menos 4 ciclos	Percentual			80,00	80,00	Percentual	80,00	100,00
Ação Nº 1 - Ação nº 01: Definir profissional responsável para coordenar o trabalho de controle da dengue									
Ação Nº 2 - Ação nº 02: Realizar o Planejamento e a execução das atividades de Controle Vetorial de dengue									
Ação Nº 3 - Ação nº 03: Realizar o moniotaramento e avaliação mensal das atividades de Controle Vetorial da dengue									
Ação Nº 4 - Ação nº 04: Registrar avaliação das metas no Relatório Detalhado do Quadrimestre anterior									



2. Implantar o Programa de Combate a Leishmaniose Visceral	Numero de Programa de Combate a Leishmaniose Visceral implantado	Número			1	1	Número	0	0
Ação Nº 1 - Ação nº 02: Realizar o Planejamento e execução das Atividades do Programa de leishmaniose Visceral									
Ação Nº 2 - Ação nº 01: Solicitar Capacitação a III URSAP/RN para implantação do Programa de Leishmaniose Visceral									
Ação Nº 3 - Ação nº 03: Registrar avaliação das metas no Relatório Detalhado do Quadrimestre anterior									
3. Garantir recursos humanos e materiais para as ações de endemias, VISA, VIGE	Percentual de recursos humanos na equipe de acordo com a legislação e ações preconizadas desenvolvidas	Percentual			100,00	100,00	Percentual	100,00	100,00
Ação Nº 1 - Ação nº 1: Contratualização de recursos humanos para o funcionamento da vigilância									
Ação Nº 2 - Ação nº 2: Registrar as atividades realizadas no SIA, PNCD, SINAN, Dengue On line, GAL e outros.									
4. Aquisição e/ou locação de transporte (carro ou moto) para endemias	Número de transporte locados e/ou adquiridos	Número			1	1	Número	1,00	100,00
Ação Nº 1 - Ação nº 01: Buscar parceria com os entes estaduais e federais em emendas parlamentares e outros para aquisição de transporte para vigilância em saúde									
5. Manter o número de óbitos por dengue em zero	Número de óbitos por dengue	Número	2021	0	0	0	Número	0	0
Ação Nº 1 - Ação nº 01: Realizar as notificações, investigações e encerramento dos casos suspeitos de dengue									
Ação Nº 2 - Ação nº 02: Monitorar e avaliar as causas de óbitos									
Ação Nº 3 - Ação nº 03: Registrar no Relatório Detalhado do quadrimestre anterior os dados referente a dengue, índice de infestação, número de casos, número de óbitos									
Ação Nº 4 - Ação nº 04: Promover ações de educação em saúde no combate a dengue									
6. Aquisição de material permanente, equipamento e equipamento de informática ( no mínimo 2)	Nº de equipamentos, equipamentos de informática e material permanente adquiridos	Número			4	2	Número	0	0
Ação Nº 1 - Ação nº 1: Disponibilizar recursos de investimento para a vigilância em saúde									
7. Monitorar os indicadores do PQAVS trimestralmente	Número de Monitoramentos realizados	Número	2021	3	3	3	Número	3,00	100,00
Ação Nº 1 - Ação nº 2: Monitorar e avaliar trimestralmente os indicadores do PQAVS									
Ação Nº 2 - Ação nº 3: Implementar as ações para o alcance dos indicadores do PQAVS									
Ação Nº 3 - Ação nº 1: Acompanhar as normativas ministeriais relativas ao PQAVS									
8. Elaboração/revisão do plano de contingência (arboviroses , enfrentamento de emergências em saúde pública – COVID 19 e outros)) para o enfrentamento e resoste a emergências em saúde publica	Número de Plano de Contingência Elaborado/Revisado	Número			1	1	Número	1,00	100,00
Ação Nº 1 - Ação nº 2: Encaminhar o Plano ao Conselho Municipal de Saúde									
Ação Nº 2 - Ação nº 3: Registrar no Relatório Detalhado do Quadrimestre anterior as ações executadas									
Ação Nº 3 - Ação nº 1: Reunião dos Coordenadores da Vigilância para elaboração do Plano									
9. Investigar 100% dos óbitos MIF	Percentual de óbitos por MIF investigados	Percentual	2021	100,00	100,00	100,00	Percentual	100,00	100,00
Ação Nº 1 - Ação nº 1: Disponibilizar todos os instrumentos de coleta de dados da investigação de óbito MIF e normativas técnicas do Ministério da Saúde									
Ação Nº 2 - Ação nº 2: Definir profissional de saúde responsável/coordenação das atividades de investigação dos óbitos de MIF com cadastro na III URSAP/RN									
Ação Nº 3 - Ação nº 3: Articular junto aos profissionais da atenção primária a saúde a investigação dos óbitos em MIF									
Ação Nº 4 - Ação nº 4: Alimentação do SIM da WEB com a investigação dos óbitos em MIF									
Ação Nº 5 - Ação nº 6: Monitorar e avaliar trimestralmente através do Relatório Detalhado do quadrimestre Anterior a ocorrência e investigação dos óbitos de Mulheres em Idade Fértil (MIF)									
Ação Nº 6 - Ação nº 5: Incentivar a participação em capacitações dos profissionais da atenção primária a saúde na temática de vigilância de óbitos									
10. Investigar 100% dos óbitos maternos	Percentual de óbitos maternos investigados	Percentual			100,00	100,00	Percentual	0	0
Ação Nº 1 - Ação nº 1: Disponibilizar todos os instrumentos de coleta de dados da investigação de óbito Maternos e normativas técnicas do Ministério da Saúde									
Ação Nº 2 - Ação nº 2: Definir profissional de saúde responsável/coordenação pelas atividades de investigação dos óbitos maternos com cadastro na III URSAP/RN									
Ação Nº 3 - Ação nº 3: Articular junto aos profissionais da atenção primária a saúde a investigação dos óbitos maternos									
Ação Nº 4 - Ação nº 4: Alimentação do SIM da WEB com a investigação dos óbitos maternos									
Ação Nº 5 - Ação nº 5: Incentivar a participação em capacitações dos profissionais da atenção primária a saúde na temática de vigilância de óbitos									
Ação Nº 6 - Ação nº 6: Monitorar e avaliar trimestralmente através do Relatório Detalhado do quadrimestre Anterior a ocorrência e investigação dos óbitos maternos									
11. Investigar 100% dos óbitos fetais	Percentual de óbitos fetais investigados	Percentual			100,00	100,00	Percentual	0	0
Ação Nº 1 - Ação nº 1: Disponibilizar todos os instrumentos de coleta de dados da investigação de óbito Maternos e normativas técnicas do Ministério da Saúde									

Ação Nº 2 - Ação nº 2: Definir profissional de saúde responsável/coordenação das atividades de investigação dos óbitos fetais com cadastro junto a III URSAP/RN										
Ação Nº 3 - Ação nº 3: Articular junto com os profissionais da atenção primária a saúde a investigação dos óbitos fetais										
Ação Nº 4 - Ação nº 4: Alimentação do SIM da WEB com a investigação dos óbitos fetais										
Ação Nº 5 - Ação nº 5: Incentivar a participação em capacitações dos profissionais da atenção primária a saúde na temática de vigilância de óbitos										
Ação Nº 6 - Ação nº 6: Monitorar e avaliar trimestralmente através do Relatório trimestral a ocorrência e investigação dos óbitos fetais										
12. Investigar 100% dos óbitos infantis	Percentual de óbitos infantis investigados	Percentual			100,00	100,00	Percentual	0	0	
Ação Nº 1 - Ação nº 1: Disponibilizar todos os instrumentos de coleta de dados da investigação de óbitos infantis e normativas técnicas do Ministério da Saúde										
Ação Nº 2 - Ação nº 2: Definir profissional de saúde responsável/coordenação das atividades de investigação dos óbitos infantis com cadastro junto a III URSAP/RN										
Ação Nº 3 - Ação nº 3: Articular junto com os profissionais da atenção primária a saúde a investigação dos óbitos infantis										
Ação Nº 4 - Ação nº 4: Alimentação do SIM da WEB com a investigação dos óbitos infantis										
Ação Nº 5 - Ação nº 5: Incentivar a participação em capacitações dos profissionais da atenção primária a saúde na temática de vigilância de óbitos										
Ação Nº 6 - Ação nº 6: Monitorar e avaliar trimestralmente através do Relatório Detalhado do Quadrimestre Anterior a ocorrência e investigação dos óbitos infantis										
13. Investigar 100% dos óbitos neonatais	Percentual de óbitos neonatais investigados	Percentual			100,00	100,00	Percentual	0	0	
Ação Nº 1 - Ação nº 1: Disponibilizar todos os instrumentos de coleta de dados da investigação de óbito neonatais e normativas técnicas do Ministério da Saúde										
Ação Nº 2 - Ação nº 2: Definir profissional de saúde responsável/coordenação das atividades de investigação dos óbitos neonatias com cadastro junto a III URSAP/RN										
Ação Nº 3 - Ação nº 3: Articular junto com os profissionais da atenção primária a saúde a investigação dos óbitos neonatais										
Ação Nº 4 - Ação nº 4: Alimentação do SIM da WEB com a investigação dos óbitos neonatais										
Ação Nº 5 - Ação nº 5: Incentivar a participação em capacitações dos profissionais da atenção primária a saúde na temática de vigilância de óbitos										
Ação Nº 6 - Ação nº 6: Monitorar e avaliar trimestralmente através do Relatório Detalhado do Quadrimestre Anterior a ocorrência e investigação dos óbitos neonatais										
14. Alcançar cobertura vacinal de 95% (pentavalente, poliomielite, penumo 10 valente, tríplice viral (D1) em crianças menores de 1 ano	Percentual de Cobertura Vacinal	Percentual			95,00	95,00	Percentual	158,00	166,32	
Ação Nº 1 - Ação nº 2: Definir profissional de saúde responsável/coordenação das atividades de imunização, devidamente cadastrado na III URSAP/RN										
Ação Nº 2 - Ação nº 3: : Elaborar instrumento com o nome das crianças menores de 1 ano de idade a serem vacinadas através dos ACS										
Ação Nº 3 - Ação nº 4: Realizar a administração das vacinas e informar no ESUS										
Ação Nº 4 - Ação nº 5: Realizar busca ativa das crianças faltosas										
Ação Nº 5 - Ação nº 6: Realizar Monitoramento através dos relatórios do ESUS, TABNET e planilhas de monitoramento										
Ação Nº 6 - Ação nº 7: Realizar avaliação da cobertura vacinal e registrar no relatório trimestral.										
15. Curar 85% dos casos novos de TB	Percentual de Cura de Casos Novos de Tuberculose	Percentual			85,00	85,00	Percentual	0	0	
Ação Nº 1 - Ação nº 1: Definir profissional de saúde responsável/coordenação das atividades de Controle da Tuberculose com cadastro na III URSAP/RN										
Ação Nº 2 - Ação nº 2: Disponibilizar as equipes da atenção primária o Manual de Recomendações de Controle de Tuberculose no Brasil de forma digital										
Ação Nº 3 - Ação nº 3: Disponibilizar as equipes todos os instrumentos de registro das ações de controle da TB ( ficha de notificação, ficha de solicitação de medicamentos										
Ação Nº 4 - Ação nº 4: Realizar busca ativa dos Sintomáticos Respiratórios										
Ação Nº 5 - Ação nº 7: Conclusão do tratamento do paciente, alta por cura, realizar registro										
Ação Nº 6 - Ação nº 5: Notificar os casos confirmados de Tuberculose e examinar os comunicantes										
Ação Nº 7 - Ação nº 6: Realizar o tratamento e acompanhamento dos pacientes confirmados com tuberculose										
16. Realizar Campanhas de prevenção anual: outubro rosa e novembro azul	Nº de eventos realizados	Número	2021	2	2	2	Número	2,00	100,00	
Ação Nº 1 - Ação nº 1: Realizar Reunião de Planejamento das ações do outubro Rosa e Novembro azul em 100% das Equipes da APS										
Ação Nº 2 - Ação nº 2: Intensificar no mês de outubro e novembro as ações de promoção e prevenção do câncer de mama e próstata										
17. Realizar 100% das Campanhas de Vacinação de acordo com o Ministério da Saúde	Percentual de Campanhas de Vacinação realizadas	Percentual	2021	100,00	100,00	100,00	Percentual	100,00	100,00	
Ação Nº 1 - Ação nº 1: Definir profissional de saúde responsável para Coordenar as campanhas municipais de vacinação, com registro na III URSAP/RN										
Ação Nº 2 - Ação nº 2: Realizar levantamento pelos ACS do público alvo a ser vacinado										
Ação Nº 3 - Ação nº 3: Realizar administração das vacinas no público alvo da campanha										
Ação Nº 4 - Ação nº 4: Realizar divulgação das Campanhas de Vacinação nas redes sociais , rádio local, serviços de saúde , através dos ACS e outros										
Ação Nº 5 - Ação nº 5: Intensificar as ações de promoção a saúde na temática de vacinação										
Ação Nº 6 - Ação nº 6: Registrar no RN + Vacina e demais sistemas de vacinação as vacinas aplicadas										
Ação Nº 7 - Ação nº 7: Realizar busca ativa do público alvo a ser vacinado										

Ação Nº 8 - Ação nº 8: Monitorar e avaliar o percentual de vacina alcando										
18. Implantar o Programa do Vigigiagua	Número de Programa Implantado	Número		0	1	1	Número	1,00	100,00	
Ação Nº 1 - Ação nº 01: Solicitar Capacitação a III URSAP/RN para implantação do Programa do Vigigiagua										
Ação Nº 2 - Ação nº 02: Realizar o Planejamento e execução das Atividades do Programa Vigigiagua										
Ação Nº 3 - Ação nº 03: Monitorar e avaliar as ações realizadas quadrimestralmente										
19. Realizar no mínimo 6 grupos de ações de vigilância sanitária consideradas necessárias a todos os municípios	Nº de ações executadas	Número	2021	6	6	6	Número	6,00	100,00	
Ação Nº 1 - Ação nº 01: Realizar ações de cadastro, inspeção, recebimento e atendimento a denúncias e reclamações, atividade educativa para a população e setor regulado										
20. Garantir o registro de no mínimo 95% dos óbitos por causa básica definida	Percentual de óbitos com causa básica definida	Percentual		95,00	95,00	95,00	Percentual	94,00	98,95	
Ação Nº 1 - Ação nº 01: Definir profissional de saúde responsável/coordenação das atividades de investigação de óbitos com cadastrado na III URSAP/RN										
Ação Nº 2 - Ação nº 02: Monitorar e avaliar os relatórios do Sistema de informação de mortalidade										
Ação Nº 3 - Ação nº 03: Disponibilizar instrumentos de investigação dos óbitos de causa básica mal definida										
Ação Nº 4 - Ação nº 04: A equipe da atenção primária a saúde investigar os óbitos de causa básica não definida										
Ação Nº 5 - Ação nº 5: Digitar no SIM o resultado da investigação do óbito										
21. Encerrar no mínimo 80% dos casos de notificação compulsória imediata em até 60 dias após notificação	Percentual de encerramento de notificação Compulsória imediata	Percentual			80,00	80,00	Percentual	0	0	
Ação Nº 1 - Ação nº 1: Disponibilizar a Lista de agravo de notificação e fichas de notificação para todos os serviços de saúde municipal										
Ação Nº 2 - Ação nº 2: Disponibilizar o contato do CIEVS/SESAP-RN, CEATOX/SESAP-RN e NIR do Hospital Giselda Trigueiro a todos os Serviços de Saúde Municipal										
Ação Nº 3 - Ação nº 3: Realizar a notificação dos agravos e enviar semanalmente a vigilância										
Ação Nº 4 - Ação nº 4: Digitar as notificações no Sistema de Informação de Agravos de Notificação – SINAN e demais sistemas de informação										
Ação Nº 5 - Ação nº 5: Realizar a investigação dos agravos e o seu encerramento com informação no SINAN										
22. Implantar o Programa Cuidando do Trabalhador	Nº de Programa Implantado	Número			1	1	Número	1,00	100,00	
Ação Nº 1 - Ação nº 01: Planejamento das Ações do Programa Cuidando do Trabalhador voltado aos Pescadores e Agricultores										
Ação Nº 2 - Ação nº 02: Realizar ações de vacinação contra o tétano aos pescadores e agricultores										
Ação Nº 3 - Ação nº 03: Realizar ações de promoção e prevenção ao câncer de pele e próstata aos pescadores e agricultores										

**DIRETRIZ Nº 4 - Organizar e qualificar a Assistência Farmacêutica**

**OBJETIVO Nº 4.1 - Organizar a assistência farmacêutica no município a fim de promover e assegurar o acesso da população aos medicamentos essenciais.**

Descrição da Meta	Indicador para monitoramento e avaliação da meta	Unidade de medida	Ano - Linha-Base	Linha-Base	Meta Plano(2022-2025)	Meta 2023	Unidade de medida - Meta	Resultado Anual	% meta alcançada da PAS
1. Revisar o REMUME anualmente	Nº de revisão do REMUME	Número			1	1	Número	1,00	100,00
Ação Nº 1 - Ação nº 1: Elencar os medicamentos o Remume									
Ação Nº 2 - Ação nº 2: Disponibilizar o Remume em todas as Unidades Básicas de Saúde									
Ação Nº 3 - Ação nº 3: Encaminhar o REMUME ao Conselho Municipal de Saúde									
2. Manter atualizado a lista dos pacientes que realiza uso de medicamento contínuo em 100% ESF	Nº de ESF com lista de medicamentos contínuo atualizados	Percentual			100,00	100,00	Percentual	100,00	100,00
Ação Nº 1 - Ação nº 1: Solicitar aos ACS a relação dos pacientes hipertensos e diabéticos com uso de medicamento contínuo									
Ação Nº 2 - Ação nº 2: Garantir a distribuição dos medicamentos aos hipertensos e diabéticos cadastrados									
Ação Nº 3 - Ação nº 3: Digitalizar e atualizar periodicamente a relação dos pacientes hipertensos e diabéticos que fazem uso de medicação.									
3. Garantir recursos humanos , farmacêutico na atenção primária a saúde e auxiliares de farmácia responsável pelas atividade de assistência farmacêutica em 100% das UBS	Percentual UBS com recursos humanos responsável pela Assistência Farmacêutica	Percentual	2021	100,00	100,00	100,00	Percentual	100,00	100,00
Ação Nº 1 - Ação nº 1: Contratualização de farmacêutico e auxiliares para desenvolver ações de assistência farmacêutica									
Ação Nº 2 - Ação nº 2: Manter organizado o ambiente das farmácias									
4. Capacitar, no mínimo (01) uma por ano, os profissionais da farmácia da UBS para ações de qualificação da assistência farmacêutica	Nº de Capacitações	Número			1	1	Número	0	0
Ação Nº 1 - Ação nº 1: Divulgar junto aos profissionais da Assistência Farmacêutica promovidas pelo Ministério da Saúde e SESAP/RN									
Ação Nº 2 - Ação nº 2: Promover ações de capacitação com o objetivo de qualificar as ações da Assistência Farmacêutica									
5. - Disponibilizar a população 100% dos medicamentos relacionandos no REMUME (atenção primária a saúde )	Percentual de medicamentos do REMUME disponibilizados	Percentual		0,00	100,00	100,00	Percentual	87,00	87,00
Ação Nº 1 - Ação nº 2: Garantir o abastecimento das farmácias das UBS com os medicamentos do REMUME									
Ação Nº 2 - Ação nº 3: Realizar a orientação adequada na dispensação dos fármacos									
Ação Nº 3 - Ação nº 1: Disponibilizar o Remume em todas as Unidades Básicas de Saúde									
6. Garantir 100% dos insumos básicos para os serviços de saúde	Percentual de insumos básicos disponibilizados	Percentual	2021	100,00	100,00	100,00	Percentual	100,00	100,00
Ação Nº 1 - Ação nº 1: Garantir o abastecimento das farmácias com os insumos básicos (algodão, seringas, agulhas, scalpels, equipamentos, luvas, máscaras)									
Ação Nº 2 - Ação nº 2: Realizar o devido armazenamento dos insumos básicos									
7. Implementar as ações de funcionamento do Hórus em 100% das UBS e CAF	Percentual das UBS com as ações do Hórus implementadas	Percentual			100,00	100,00	Percentual	100,00	100,00
Ação Nº 1 - Ação nº 2: Realizar a distribuição dos medicamentos									
Ação Nº 2 - Ação nº 1: Manter o ambiente das farmácias e CAF devidamente organizado									

**DIRETRIZ Nº 5 - Contribuição à Adequada Alocação, Qualificação, Valorização e Democratização das Relações de Trabalho dos Profissionais do SUS**

<b>OBJETIVO Nº 5.1 - Investir em qualificação e fixação de profissionais para o SUS</b>									
Descrição da Meta	Indicador para monitoramento e avaliação da meta	Unidade de medida	Ano - Linha-Base	Linha-Base	Meta Plano(2022-2025)	Meta 2023	Unidade de medida - Meta	Resultado Anual	% meta alcançada da PAS
1. Implantar o Programa de Educação Permanente para os Profissionais de Saúde e avaliação anual	- Nº de Programa Implantado e Avaliado	Número			1	1	Número	1,00	100,00
Ação Nº 1 - Ação nº 1: Elaborar Plano de Educação Permanente e planejar sua execução									
2. Manter o pagamento de incentivo por desempenho, conforme legislação a 100% dos profissionais da atenção primária à saúde (ESF/ESB/NASF/ACS)	Percentual dos profissionais da APS (ESF/ESB/NASF/ACS com incentivo financeiro por desempenho)	Percentual	2021	100,00	100,00	100,00	Percentual	100,00	100,00
Ação Nº 1 - Ação nº 1: Garantir regulamentação e pagamento de incentivo por desempenho aos profissionais da APS - regularmente									
Ação Nº 2 - Ação nº 2: Realizar Monitoramento dos indicadores de desempenho do Previne Brasil									
Ação Nº 3 - Ação nº 3: Realizar Capacitação a cerca dos Indicadores de desempenho do Previne Brasil									
3. Promover/fomentar ações de educação permanente para os profissionais de saúde de acordo com o Plano de Educação Permanente	Percentual das ações educação permanente executadas	Percentual			50,00	50,00	Percentual	100,00	200,00
Ação Nº 1 - Ação nº 1: Executar as ações de Educação Permanente presentes no Plano de Educação Permanente									
Ação Nº 2 - Ação nº 2: Incentivar e Garantir a Participação dos Profissionais de Saúde nas Capacitações Promovidas pela Secretaria Estadual de Saúde , Ministério da Saúde, COSEMS, CONASEMS e demais instituições									
4. Valorização dos Servidores com efetivação do Pagamento Salarial mensal e regular	Número de meses de efetivação de Pagamento Salarial	Número		12	12	12	Número	12,00	100,00
Ação Nº 1 - Ação nº 1 : Garantir os pagamentos salariais mensais									

**DIRETRIZ Nº 6 - Implementação de Novo Modelo de Gestão e Instrumentos de Relação Federativa, com Centralidade na Garantia do Acesso, Gestão Participativa com Foco em Resultados, Participação Social e Financiamento Estável**

<b>OBJETIVO Nº 6.1 - Promover gestão participativa com foco em resultados na efetividade da Política Municipal de Saúde</b>									
Descrição da Meta	Indicador para monitoramento e avaliação da meta	Unidade de medida	Ano - Linha-Base	Linha-Base	Meta Plano(2022-2025)	Meta 2023	Unidade de medida - Meta	Resultado Anual	% meta alcançada da PAS
1. Apoiar a eleição e funcionamento do Conselho Municipal de Saúde	Nº de eleições realizadas e apoio ao funcionamento	Percentual	2021	100,00	100,00	100,00	Percentual	100,00	100,00
Ação Nº 1 - Ação nº 7: Participação em eventos de Controle Social do SUS, representando o município de Caiçara do Norte/RN									
Ação Nº 2 - Ação nº 2: Promover ou Garantir participação dos Conselheiros Municipais de Saúde em capacitações									
Ação Nº 3 - Ação nº 3: Realizar reuniões Ordinária e Extraordinárias regularmente									
Ação Nº 4 - Ação nº 4: Deliberar sobre matéria da Política Municipal de Saúde									
Ação Nº 5 - Ação nº 5: Manter registro dos atos de funcionamento do Conselho									
Ação Nº 6 - Ação nº 6: Realização de Visitas aos Serviços Municipais de Saúde									
Ação Nº 7 - Ação nº 1: Garantir recursos Materiais e Equipamentos para o funcionamento do Conselho Municipal de Saúde									
2. Garantir o investimento na saúde de acordo com a legislação vigente (no mínimo 15% dos recursos próprios)	No mínimo 15%	Percentual	2021	27,74	15,00	15,00	Percentual	23,22	154,80
Ação Nº 1 - Ação nº 1 : Monitorar o % de investimento em saúde através dos Relatórios Quadrimestrais									
3. Elaborar os instrumentos de gestão (Plano Municipal de Saúde, Programação Anual de Saúde, Relatório Anual de Gestão e Relatórios Quadrimestrais)	Nº de instrumentos elaborados	Percentual	2021	100,00	100,00	100,00	Percentual	100,00	100,00
Ação Nº 1 - Ação nº 1: Contratualização de consultoria para elaboração dos instrumentos de gestão									
Ação Nº 2 - Ação nº 2: Constituir Grupo de Trabalho para Elaboração do Plano Municipal de Saúde 2022 - 2025									
Ação Nº 3 - Ação nº 3: Realizar Audiência Pública para Elaboração do Plano Municipal de Saúde 2022 – 2025									
Ação Nº 4 - Ação nº 4: Elaborar a Programação Anual de Saúde 2023 de acordo com o PMS 2022- 2025									
Ação Nº 5 - Ação nº 5 : Monitorar as Metas da PAS 2023 através dos Relatórios Quadrimestrais									
Ação Nº 6 - Ação nº 6: Realizar Coleta de dados dos Sistemas de Informação									
Ação Nº 7 - Ação nº 7: Elaborar o Relatório Anual de Gestão									
Ação Nº 8 - Ação nº 8: Encaminhar os Instrumentos de Gestão ao Conselho Municipal de Saúde									
Ação Nº 9 - Ação nº 9: Disponibilizar no Portal do DIGISUS os instrumentos de Gestão									
Ação Nº 10 - Ação nº 10: Disponibilizar no Portal de Transparência da Prefeitura o Plano Municipal de Saúde 2022 – 2025 e Relatório Anual de Gestão									

4. Garantir a alimentação Regular alimentação bimestral do SIOPS (6 (seis) bimestre)	Nº de bimestres informados e homologados	Número	2021	6	6	6	Número	6,00	100,00
Ação Nº 1 - Ação nº 1: Observar o Calendário de informação dos dados no SIOPS disponibilizado pelo Ministério da Saúde									
Ação Nº 2 - Ação nº 2: Monitoramento o envio e homologação dos 6 (seis) bimestres do SIOPS									
Ação Nº 3 - Ação nº 3: Informar e Homologar o 6º bimestre no prazo previsto pelo Ministério da Saúde									
5. Realizar audiência Pública , no mínimo 01 (uma) por ano na Câmara municipal para prestação de contas	- Nº de audiência pública realizadas	Número	2021	2	1	1	Número	3,00	300,00
Ação Nº 1 - Ação nº 1: Convocar Audiência Pública para a Prestação de Contas dos Relatórios Quadrimestrais da Secretaria Municipal de Saúde na Câmara Legislativa Municipal									
Ação Nº 2 - Ação nº 2: Registro dos atos administrativos constitutivos da Audiência Pública									
6. Realizar conferências municipais conforme regulamentação do conselho	Percentual de Conferências municipais propostas e realizadas	Percentual			100,00	100,00	Percentual	100,00	100,00
Ação Nº 1 - Ação nº 1: Convocar com o Conselho Municipal de Saúde as Conferências Municipais de Saúde									
Ação Nº 2 - Ação nº 2: Garantir a participação dos representantes e delegados municipais em Conferências regional, estadual e Nacional									
Ação Nº 3 - Ação nº 3: Encaminhar a III Regional de Saúde os Relatórios das Conferências Municipais de Saúde									
Ação Nº 4 - Ação nº 4: Elaborar Proposituras para a Política Municipal de Saúde									
7. - Implementar o Funcionamento da Regulação Municipal a nível central e em 100% das UBS	Nº de ações de Regulação Municipal implementadas nas UBS e Central	Percentual			100,00	100,00	Percentual	100,00	100,00
Ação Nº 1 - Ação nº 1: Garantir recursos humanos e materiais para o funcionamento das ações de regulação Municipal									
Ação Nº 2 - Ação nº 2: Cadastro dos Pacientes que realizam tratamento fora de domicílio									
Ação Nº 3 - Ação nº 3: Participar de capacitações Promovidas pelo setor de Regulação Estadual									
Ação Nº 4 - Ação nº 4: Disponibilizar grade do SISREG e SIGUS as UBS									
Ação Nº 5 - Ação nº 5: Apresentar os procedimentos e consultas agendadas no SISREG, SIGUS, Regula RN e outras ferramentas de agendamento.									
Ação Nº 6 - Ação nº 6: Agendar os procedimentos de média e alta complexidade realizados nos municípios de referência através do SISREG, SIGUS, Regula RN e outras ferramentas de agendamento									
8. Garantir o financiamento das ações de gestão administrativa da secretaria municipal de saúde	Percentual de garantia de financiamento de ações de gestão administrativa	Percentual	2021	100,00	100,00	100,00	Percentual	100,00	100,00
Ação Nº 1 - Ação nº 2: Realizar acolhimento dos usuários e direcioná-los mediante sua necessidade de saúde									
Ação Nº 2 - Ação nº 1: Garantir recursos humanos e materiais para o funcionamento da Sede da Secretaria Municipal de Saúde									
Ação Nº 3 - Ação nº 3: Realizar atividades administrativas em parceria com as demais secretarias									
Ação Nº 4 - Ação nº 4: Atender aos usuários nas suas demandas informativas, além das demandas assistenciais									
Ação Nº 5 - Ação nº 5: Garantir a participação do Secretário Municipal de Saúde em eventos de representação do município (CIR, CIB, CONASEMS, COSEMS entre outros)									
9. Responder as demandas Administrativas e Judiciais enviadas pelos órgãos administrativos e jurisdicionais enviados a Secretaria Municipal de Saúde	- Percentual de demandas respondidas	Percentual			100,00	100,00	Percentual	100,00	100,00
Ação Nº 1 - Ação nº 1: Encaminhar a Equipe Técnica as Demandas Administrativas e Judiciais para atendimento e devolutiva									
10. Garantir equipe técnica para assessoramento nas ações de gestão em saúde	- Nº de equipe técnica constituída	Número		1	1	1	Número	1,00	100,00
Ação Nº 1 - Ação nº 1: Contratualização de Equipe de Consultoria e Assessoria em Gestão de Saúde									

#### Demonstrativo da vinculação das metas anualizadas com a Subfunção

Subfunções	Descrição das Metas por Subfunção	Meta programada para o exercício	Resultados
122 - Administração Geral	Cadastrar o Serviço de Saúde de Unidade Mista Municipal	1	1
	Apoiar a eleição e funcionamento do Conselho Municipal de Saúde	100,00	100,00
	Implantar o Programa de Educação Permanente para os Profissionais de Saúde e avaliação anual	1	1
	Revisar o REMUME anualmente	1	1
	Attingir, no mínimo 80% dos domicílios em pelo menos 4 ciclos de visita domiciliar para o controle vetorial da dengue	80,00	80,00
	Manter a cobertura de 100% da Estratégia de Saúde Bucal	100,00	100,00
	Garantir o investimento na saúde de acordo com a legislação vigente (no mínimo 15% dos recursos próprios)	15,00	23,22
	Manter atualizado a lista dos pacientes que realiza uso de medicamento contínuo em 100% ESF	100,00	100,00
	Implantar o Programa de Combate a Leishmaniose Visceral	1	0
	Garantir o funcionamento do Serviço de Saúde de urgência e emergência especializado nas 24 horas	1	1

Garantir equipe multiprofissional na atenção primária a saúde (NASF) para 100% das ESF	100,00	100,00
Elaborar os instrumentos de gestão (Plano Municipal de Saúde, Programação Anual de Saúde, Relatório Anual de Gestão e Relatórios Quadrimestrais)	100,00	100,00
Promover/fomentar ações de educação permanente para os profissionais de saúde de acordo com o Plano de Educação Permanente	50,00	100,00
Garantir recursos humanos , farmacêutico na atenção primária a saúde e auxiliares de farmácia responsável pelas atividades de assistência farmacêutica em 100% das UBS	100,00	100,00
Garantir recursos humanos e materiais para as ações de endemias, VISA, VIGE	100,00	100,00
Aquisição e/ou locação de veículo para transporte de paciente	1	1
Acompanhar as condicionais do Programa Bolsa Família pelo menos 80% das famílias cadastradas	80,00	88,09
Garantir a alimentação Regular alimentação bimestral do SIOPS (6 (seis) bimestre)	6	6
Valorização dos Servidores com efetivação do Pagamento Salarial mensal e regular	12	12
Capacitar, no mínimo (01) uma por ano, os profissionais da farmácia da UBS para ações de qualificação da assistência farmacêutica	1	0
Aquisição e/ou locação de transporte (carro ou moto) para endemias	1	1
Garantir contratação de pelo menos de 3 serviços de atenção especializada para o aumento da oferta de serviço à população de acordo com o perfil do município	3	3
Ampliar a oferta de exames de mamografia de rastreamento de câncer de mama para as mulheres na faixa etária de 50 a 69 anos	0,34	0,11
Realizar audiência Pública , no mínimo 01 (uma) por ano na Câmara municipal para prestação de contas	1	3
- Disponibilizar a população 100% dos medicamentos relacionando no REMUME (atenção primária a saúde )	100,00	87,00
Manter o número de óbitos por dengue em zero	0	0
Garantir 100% das despesas de custeio de manutenção dos serviços de saúde da atenção especializada em saúde	100,00	100,00
Ampliar a testagem de Gestantes com exames de sífilis realizados durante a gestação	60,00	76,66
Realizar conferências municipais conforme regulamentação do conselho	100,00	100,00
Garantir 100% dos insumos básicos para os serviços de saúde	100,00	100,00
Aquisição de material permanente, equipamento e equipamento de informática ( no mínimo 2)	2	0
Garantir o transporte sanitário a 100% dos pacientes referenciados para os outros serviços de maior complexidade conforme processo regulatório	100,00	100,00
Ampliar a testagem em gestantes com exames de HIV durante a gestação	60,00	76,66
- Implementar o Funcionamento da Regulação Municipal a nível central e em 100% das UBS	100,00	100,00
Implementar as ações de funcionamento do Hórus em 100% das UBS e CAF	100,00	100,00
Monitorar os indicadores do PQAVS quadrimestralmente	3	3
Buscar adesão ao consórcio do SAMU	1,00	0,00
Ampliar a Cobertura de atendimento odontológico em gestantes durante o pré-natal	60,00	89,00
Garantir o financiamento das ações de gestão administrativa da secretaria municipal de saúde	100,00	100,00
Elaboração/revisão do plano de contingência (arboviroses , enfrentamento de emergências em saúde pública – COVID 19 e outros)) para o enfrentamento e resposta a emergências em saúde pública	1	1
Adesão ao COPIRN - Consórcio Intermunicipal do RN	1	1
Aquisição e ou locação de no mínimo 01 (um) veículo para atenção primária a saúde	1	1
Responder as demandas Administrativas e Judiciais enviadas pelos órgãos administrativos e jurisdicionais enviados a Secretaria Municipal de Saúde	100,00	100,00
Investigar 100% dos óbitos MIF	100,00	100,00
Monitoramento no mínimo semestral da Programação Pactuada Integrada	2	2
Implantação do prontuário eletrônico em 100% das equipes da APS	100,00	100,00
Garantir equipe técnica para assessoramento nas ações de gestão em saúde	1	1
Investigar 100% dos óbitos maternos	100,00	0,00
Cadastrar 100% dos pacientes que realizam Tratamento Fora do Município (hemodiálise, oncologia, saúde mental e outros)	100,00	0,00
Adquirir equipamentos e/ou material permanente para funcionamento de 100% UBS	25,00	100,00
Investigar 100% dos óbitos fetais	100,00	0,00
Manter convênio para a prestação de serviço de obstetrícia – parto de risco habitual e porta de urgência	1	1
Local espaço físico para o funcionamento da equipe multidisciplinar da atenção primária a saúde	1	1
Investigar 100% dos óbitos infantis	100,00	0,00
Monitorar quadrimestralmente a implantação das ações de boas práticas para o funcionamento dos serviços de saúde	3	1

	Aquisição de transporte sanitário no mínimo (01) um veículo para atenção primária à saúde	1	1
	Investigar 100% dos óbitos neonatais	100,00	0,00
	Elaborar projeto de construção de UBS , reforma/ampliação em habilitação ao Programa Requalifica UBS	1	3
	Alcançar cobertura vacinal de 95% (pentavalente, poliomielite, penumo 10 valente, tríplice viral (D1) em crianças meores de 1 ano	95,00	158,00
	Realizar manutenção de equipamentos e/ou de detetização e/ou, refrigeração e/ou, de pintura e/ou, hidráulica e/ou, elétrica e/ou 100% das UBS.	100,00	100,00
	Curar 85% dos casos novos de TB	85,00	0,00
	Manter ou aumentar no mínimo em 8% a razão de exames citopatológicos do colo de útero em mulheres de 25 a 64 anos e a população da mesma faixa em relação ao ano anterior	2,00	36,33
	Realizar Campanhas de prevenção anual: outubro rosa e novembro azul	2	2
	Implantar e Implementar as ações do Programa Gestação e Nascimento Saudável em parceria com a ação social , com garantia de acesso as consultas de pré-natal, ações de promoção à saúde e garantia da referência da assistência obstétrica.	100,00	100,00
	Realizar 100% das Campanhas de Vacinação de acordo com o Ministério da Saúde	100,00	100,00
	Implementar ações de saúde bucal a idosos e gestantes em 100% das ESF/ESB	100,00	100,00
	Implantar o Programa do Vigiágua	1	1
	Realizar atividades do Programa Saúde na Escola , segundo metas estabelecidas na Adesão (gravidez na adolescência, saúde bucal, alimentação saudável, entre outros) em 100% das escolas pactuadas	100,00	100,00
	Realizar no mínimo 6 grupos de ações de vigilância sanitária consideradas necessárias a todos os municípios	6	6
	Garantir a Manutenção e aprimoramento das ações dos grupos de promoção a saúde	100,00	100,00
	Garantir o registro de no mínimo 95% dos óbitos por causa básica definida	95,00	94,00
	Promover reuniões de monitoramento e avaliação no mínimo 01 (uma) semestralmente com a equipe de atenção primária a saúde	1	2
	Encerrar no mínimo 80% dos casos de notificação compulsória imediata em até 60 dias após notificação	80,00	0,00
	Garantir no mínimo o alcance de 70% das metas conforme pactuação dos indicadores estabelecidas no SISPACTO	70,00	0,00
	Implantar o Programa Cuidando do Trabalhador	1	1
	Implementar ações de promoção de saúde no combate, controle do COVID 19 e acompanhamento pós Covid 19 em 100% da APS	100,00	100,00
	Garantir as despesas de custeio e manutenção dos serviços de saúde da atenção primária a saúde	100,00	100,00
	Buscar parceria com o Ministério da Saúde para implantação do Programa Brasil Sorridente - Prótese Dentária	1	1
	Buscar Adesão a Programas do Ministério da Saúde e Programas Estaduais que o Município atenda aos critérios de Elegibilidade	1	1
	Implantar o Programa Saúde e Cidadania nas Comunidades com ações de consultas, exames, vacinação e promoção a saúde	1	1
	- Garantir a vinculação de 100% das gestantes a maternidade de referência para partos de risco habitual	100,00	100,00
	Monitorar os indicadores do Previne Brasil quadrimestralmente	3	3
	Melhorar o acesso e qualidade da assistência a saúde prestada na Atenção Primária em todas as UBS	100,00	50,00
	- Melhorar a ambiência de 100% das UBS	25,00	100,00
301 - Atenção Básica	Manter cobertura de 100% da Estratégia Saúde da Família	100,00	100,00
	Implantar o Programa de Educação Permanente para os Profissionais de Saúde e avaliação anual	1	1
	Revisar o REMUME anualmente	1	1
	Manter a cobertura de 100% da Estratégia de Saúde Bucal	100,00	100,00
	Manter o pagamento de incentivo por desempenho, conforme legislação a 100% dos profissionais da atenção primária à saúde (ESF/ESB/NASF/ACS)	100,00	100,00
	Manter atualizado a lista dos pacientes que realiza uso de medicamento contínuo em 100% ESF	100,00	100,00
	Garantir equipe multiprofissional na atenção primária a saúde (NASF) para 100% das ESF	100,00	100,00
	Promover/fomentar ações de educação permanente para os profissionais de saúde de acordo com o Plano de Educação Permanente	50,00	100,00
	Garantir recursos humanos , farmacêutico na atenção primária a saúde e auxiliares de farmácia responsável pelas atividade de assistência farmacêutica em 100% das UBS	100,00	100,00
	Acompanhar as condicionalidade do Programa Bolsa Família pel menos 80% das familias cadastradas	80,00	88,09
	Valorização dos Servidores com efetivação do Pagamento Salarial mensal e regular	12	12
	Capacitar, no mínimo (01) uma por ano, os profissionais da farmácia da UBS para ações de qualificação da assistência farmacêutica	1	0
	Ampliar a testagem de Gestantes com exames de sífilis realizados durante a gestação	60,00	76,66
	Garantir 100% dos insumos básicos para os serviços de saúde	100,00	100,00



	Ampliar a testagem em gestantes com exames de HIV durante a gestação	60,00	76,66
	Implementar as ações de funcionamento do Hórus em 100% das UBS e CAF	100,00	100,00
	Ampliar a Cobertura de atendimento odontológico em gestantes durante o pré-natal	60,00	89,00
	Aquisição e ou locação de no mínimo 01 (um) veículo para atenção primária a saúde	1	1
	Implantação do prontuário eletrônico em 100% das equipes da APS	100,00	100,00
	Adquirir equipamentos e/ou material permanente para funcionamento de 100% UBS	25,00	100,00
	Locar espaço físico para o funcionamento da equipe multidisciplinar da atenção primária a saúde	1	1
	Aquisição de transporte sanitário no mínimo (01) um veículo para atenção primária à saúde	1	1
	Elaborar projeto de construção de UBS , reforma/ampliação em habilitação ao Programa Requalifica UBS	1	3
	Alcançar cobertura vacinal de 95% (pentavalente, poliomielite, penumo 10 valente, tríplice viral (D1) em crianças meores de 1 ano	95,00	158,00
	Realizar manutenção de equipamentos e/ou de detetização e/ou, refrigeração e/ou, de pintura e/ou, hidráulica e/ou, elétrica e/ou 100% das UBS.	100,00	100,00
	Curar 85% dos casos novos de TB	85,00	0,00
	Manter ou aumentar no mínimo em 8% a razão de exames citopatológicos do colo de útero em mulheres de 25 a 64 anos e a população da mesma faixa em relação ao ano anterior	2,00	36,33
	Realizar Campanhas de prevenção anual: outubro rosa e novembro azul	2	2
	Implantar e Implementar as ações do Programa Gestação e Nascimento Saudável em parceria com a ação social , com garantia de acesso as consultas de pré-natal, ações de promoção à saúde e garantia da referência da assistência obstétrica.	100,00	100,00
	Realizar 100% das Campanhas de Vacinação de acordo com o Ministério da Saúde	100,00	100,00
	Implementar ações de saúde bucal a idosos e gestantes em 100% das ESF/ESB	100,00	100,00
	Realizar atividades do Programa Saúde na Escola , segundo metas estabelecidas na Adesão (gravidez na adolescência, saúde bucal, alimentação saudável, entre outros) em 100% das escolas pactuadas	100,00	100,00
	Garantir a Manutenção e aprimoramento das ações dos grupos de promoção a saúde	100,00	100,00
	Garantir o registro de no mínimo 95% dos óbitos por causa básica definida	95,00	94,00
	Promover reuniões de monitoramento e avaliação no mínimo 01 (uma) semestralmente com a equipe de atenção primária a saúde	1	2
	Encerrar no mínimo 80% dos casos de notificação compulsória imediata em até 60 dias após notificação	80,00	0,00
	Implantar o Programa Cuidando do Trabalhador	1	1
	Implementar ações de promoção de saúde no combate, controle do COVID 19 e acompanhamento pós Covid 19 em 100% da APS	100,00	100,00
	Garantir as despesas de custeio e manutenção dos serviços de saúde da atenção primária a saúde	100,00	100,00
	Buscar parceria com o Ministério da Saúde para implantação do Programa Brasil Sorridente - Prótese Dentária	1	1
	Buscar Adesão a Programas do Ministério da Saúde e Programas Estaduais que o Município atenda aos critérios de Elegibilidade	1	1
	Implantar o Programa Saúde e Cidadania nas Comunidades com ações de consultas, exames, vacinação e promoção a saúde	1	1
	- Garantir a vinculação de 100% das gestantes a maternidade de referência para partos de risco habitual	100,00	100,00
	Monitorar os indicadores do Previne Brasil quadrimestralmente	3	3
	Melhorar o acesso e qualidade da assistência a saúde prestada na Atenção Primária em todas as UBS	100,00	50,00
	- Melhorar a ambiência de 100% das UBS	25,00	100,00
302 - Assistência Hospitalar e Ambulatorial	Cadastrar o Serviço de Saúde de Unidade Mista Municipal	1	1
	Garantir o funcionamento do Serviço de Saúde de urgência e emergência especializado nas 24 horas	1	1
	Aquisição e/ou locação de veículo para transporte de paciente	1	1
	Garantir contratação de pelo menos de 3 serviços de atenção especializada para o aumento da oferta de serviço à população de acordo com o perfil do município	3	3
	Valorização dos Servidores com efetivação do Pagamento Salarial mensal e regular	12	12
	Ampliar a oferta de exames de mamografia de rastreamento de câncer de mama para as mulheres na faixa etária de 50 a 69 anos	0,34	0,11
	Garantir 100% das despesas de custeio de manutenção dos serviços de saúde da atenção especializada em saúde	100,00	100,00
	Garantir o transporte sanitário a 100% dos pacientes referenciados para os outros serviços de maior complexidade conforme processo regulatório	100,00	100,00
	Monitorar quadrimestralmente a implantação das ações de boas práticas para o funcionamento dos serviço de saúde	3	1
	Realizar Campanhas de prevenção anual: outubro rosa e novembro azul	2	2
	Buscar Adesão a Programas do Ministério da Saúde e Programas Estaduais que o Município atenda aos critérios de Elegibilidade	1	1
	Implantar o Programa Saúde e Cidadania nas Comunidades com ações de consultas, exames, vacinação e promoção a saúde	1	1

	- Garantir a vinculação de 100% das gestantes a maternidade de referência para partos de risco habitual	100,00	100,00
303 - Suporte Profilático e Terapêutico	Revisar o REMUME anualmente	1	1
	Manter atualizado a lista dos pacientes que realiza uso de medicamento contínuo em 100% ESF	100,00	100,00
	Garantir 100% das despesas de custeio de manutenção dos serviços de saúde da atenção especializada em saúde	100,00	100,00
	- Disponibilizar a população 100% dos medicamentos relacionandos no REMUME (atenção primária a saúde )	100,00	87,00
	Garantir 100% dos insumos básicos para os serviços de saúde	100,00	100,00
	Implementar as ações de funcionamento do Hórus em 100% das UBS e CAF	100,00	100,00
	Garantir as despesas de custeio e manutenção dos serviços de saúde da atenção primária a saúde	100,00	100,00
304 - Vigilância Sanitária	Garantir recursos humanos e materiais para as ações de endemias, VISA, VIGE	100,00	100,00
	Valorização dos Servidores com efetivação do Pagamento Salarial mensal e regular	12	12
	Monitorar os indicadores do PQAVS quadrimestralmente	3	3
	Implantar o Programa do Vigigáua	1	1
	Realizar no mínimo 6 grupos de ações de vigilância sanitária consideradas necessárias a todos os municípios	6	6
	Garantir as despesas de custeio e manutenção dos serviços de saúde da atenção primária a saúde	100,00	100,00
305 - Vigilância Epidemiológica	Atingir, no mínimo 80% dos domicílios em pelo menos 4 ciclos de visita domiciliar para o controle vetorial da dengue	80,00	80,00
	Implantar o Programa de Combate a Leishmaniose Visceral	1	0
	Garantir recursos humanos e materiais para as ações de endemias, VISA, VIGE	100,00	100,00
	Promover/fomentar ações de educação permanente para os profissionais de saúde de acordo com o Plano de Educação Permanente	50,00	100,00
	Valorização dos Servidores com efetivação do Pagamento Salarial mensal e regular	12	12
	Manter o número de óbitos por dengue em zero	0	0
	Investigar 100% dos óbitos maternos	100,00	0,00
	Investigar 100% dos óbitos fetais	100,00	0,00
	Investigar 100% dos óbitos infantis	100,00	0,00
	Investigar 100% dos óbitos neonatais	100,00	0,00
	Curar 85% dos casos novos de TB	85,00	0,00
	Garantir o registro de no mínimo 95% dos óbitos por causa básica definida	95,00	94,00
	Encerrar no mínimo 80% dos casos de notificação compulsória imediata em até 60 dias após notificação	80,00	0,00
	Implantar o Programa Cuidando do Trabalhador	1	1
	Garantir as despesas de custeio e manutenção dos serviços de saúde da atenção primária a saúde	100,00	100,00

Demonstrativo da Programação de Despesas com Saúde por Subfunção, Categoria Econômica e Fonte de Recursos										
Subfunções	Categoria Econômica	Recursos ordinários - Fonte Livre (R\$)	Receita de impostos e de transferência de impostos (receita própria - R\$)	Transferências de fundos ao Fundo de Recursos do SUS, provenientes do Governo Federal (R\$)	Transferências de fundos ao Fundo de Recursos do SUS, provenientes do Governo Estadual (R\$)	Transferências de convênios destinados à Saúde (R\$)	Operações de Crédito vinculadas à Saúde (R\$)	Royalties do petróleo destinados à Saúde (R\$)	Outros recursos destinados à Saúde (R\$)	Total(R\$)
0 - Informações Complementares	Corrente	88.000,00	N/A	88.000,00	N/A	N/A	N/A	N/A	N/A	176.000,00
	Capital	2.000,00	N/A	2.000,00	N/A	N/A	N/A	N/A	N/A	4.000,00
122 - Administração Geral	Corrente	1.458.000,00	N/A	N/A	N/A	N/A	N/A	80.000,00	11.000,00	1.549.000,00
	Capital	147.000,00	N/A	N/A	N/A	N/A	N/A	N/A	N/A	147.000,00
301 - Atenção Básica	Corrente	2.606.000,00	N/A	2.607.000,00	61.000,00	N/A	N/A	N/A	N/A	5.274.000,00
	Capital	19.000,00	N/A	70.000,00	1.000,00	N/A	N/A	N/A	N/A	90.000,00
302 - Assistência Hospitalar e Ambulatorial	Corrente	548.000,00	N/A	548.000,00	N/A	N/A	N/A	N/A	N/A	1.096.000,00
	Capital	42.000,00	N/A	42.000,00	N/A	N/A	N/A	N/A	N/A	84.000,00
303 - Suporte Profilático e Terapêutico	Corrente	120.000,00	N/A	120.000,00	N/A	N/A	N/A	N/A	N/A	240.000,00
	Capital	N/A	N/A	N/A	N/A	N/A	N/A	N/A	N/A	N/A
304 - Vigilância Sanitária	Corrente	68.000,00	N/A	68.000,00	N/A	N/A	N/A	N/A	N/A	136.000,00
	Capital	2.000,00	N/A	2.000,00	N/A	N/A	N/A	N/A	N/A	4.000,00
305 - Vigilância Epidemiológica	Corrente	69.000,00	N/A	69.000,00	N/A	N/A	N/A	N/A	N/A	138.000,00
	Capital	1.000,00	N/A	21.000,00	N/A	N/A	N/A	N/A	N/A	22.000,00
306 - Alimentação e Nutrição	Corrente	30.000,00	N/A	N/A	N/A	N/A	N/A	N/A	N/A	30.000,00
	Capital	N/A	N/A	N/A	N/A	N/A	N/A	N/A	N/A	N/A

Fonte: DIGISUS Gestor - Módulo Planejamento (DIGISUSGMP) - Consulta Online  
Data da consulta: 02/04/2024.

• Análises e Considerações sobre Programação Anual de Saúde - PAS

A análise das metas pactuadas na Programação Anual de Saúde 2023 observa-se um alcance **satisfatório** para o período do 3º quadrimestre de 2023, pontos a serem implementados estratégias de intensificação para o alcance das metas com finalidade qualificar e ampliar a assistência a saúde prestada a população de Caiçara do Norte.

Foi utilizada na análise as informações dos registros municipais, e os sistemas de informação do Ministério da Saúde, como o Sistema de Informação de Mortalidade, Sistema de Informação de Nascidos Vivos, Sistema de Informação de imunização do DATASUS/TABNET, RN + vacina, Boletim Epidemiológico da SESAP/RN, SISAB, Sistema de Informação Ambulatorial, Sistema de Informação Hospitalar, SIOPS, Relatório de Endemias, SISREG, SIGUS, Bolsa Família, SISVAN, Painel de Imunização, registros municipais e outros. Os dados dos sistemas de informação em saúde estão sujeitos a alterações até o fechamento do banco de dados do ano em exercício. Tece-se abaixo análises e considerações das metas por diretriz: DIRETRIZ Nº 1 - Fortalecimento da Atenção Primária à Saúde.

A atenção básica possui cobertura de 100% das equipes da atenção básica, e profissionais multiprofissional no NASF, fisioterapeuta, psicóloga, educador físico, assistente social, fonoaudióloga, nutricionista. A equipe multiprofissional foi reforçada com a contratualização de mais psicóloga para atender as demandas dos pacientes, dentro de um cenário que o advento do pós COVID 19 expõe a população a quadro de morbidade principalmente de saúde mental

Segundo relatório do SISAB, atendendo as prerrogativas da Portaria nº 337 de 22/02/2022 e Portaria 172, de 22/02/2023, os atendimentos com as condições de saúde avaliada relacionada ao COVID 19 totalizando no período 189 atendimentos, veja abaixo tela do relatório do SISAB:

**Tabela nº 1:** Nº de atendimento como condição de saúde avaliada relacionada ao COVID 19 e Condição de Saúde Posterior a Covid 19, informado no SISAB, no período de janeiro a dezembro de 2023 :

Fonte: SISAB

Fonte: SISAB

No tocante ao prontuário eletrônico, nas UBS implantou-se o funcionamento do Prontuário Eletrônico com suporte técnico e capacitações diante da necessidade, por equipe técnica especializada, o que vem qualificando os registros de informação em saúde, resultando em melhores resultados dos indicadores do Previn Brasil

O incentivo a atividade física instituído pela Portaria n. 1105, de 15 de maio de 2022 incentiva a implementação das ações de atividade física no âmbito da APS afim de melhorar o cuidado das pessoas com doenças crônicas, promover hábitos saudáveis de vida.

No ano de 2023, registra-se as atividades físicas 205 eventos com a participação de 2.150 pessoas. As atividades são coordenadas pelo Professor de Educação Física, no âmbito da APS. Segue abaixo tabela com as atividades físicas desenvolvida no quadrimestre

Tabela nº 2: Atividades Física e Participante desenvolvidas no período de setembro a dezembro de 2023 pelo Educador Físico na APS, município de Caiçara do Norte/RN

Nº de Atendimento/Condição de Saúde avaliada	Quantitativo (Nº)
CID (U099) Condicao De Saude Posterior A Covid-19, Nao Especificada.	132
CID (U109) Síndrome Inflamatoria Multissistêmica Associada A Covid-19, Nao Especificada.	57

Fonte: SISAB

A cartilha de serviço ofertado na atenção básica inclui atenção e cuidados centrados na criança e no adolescente, atenção e cuidados clínicos em saúde do adulto e idoso, mulher, atenção e cuidados relacionados a saúde bucal, procedimentos na atenção primária a saúde, vigilância em saúde, ações de promoção em saúde.

A produção dos profissionais da atenção primária a saúde foram descrita neste relatório, no item 4: produção da atenção básica.

Foram realizadas ações do PSE em 100% das Escolas, veja as escolas prioritária com adesão ao PSE:

As Escolas pactuadas prioritárias para o desenvolvimento das ações do PSE e Crescer Saudável, segue na Tabela Abaixo:

Tabela nº 03: Escolas Pactuadas para atividades do PSE, no ciclo 2023/2024, com o respectivo INEP e Quantidade de Alunos por Ensino

	Jan	Fev	Mar	Abr	Mai	Jun	Jul	Ago	Set	Out	Nov	Dez	Total

Quantidade de Atividade	-	-	-	2	14	16	30	32	29	20	32	30	205
Participantes	-	-	-	16	126	166	281	405	318	228	301	309	2.150

INEP	ESCOLAS	QTD ALUNOS			QTD ALUNO EJA	TOTAL
		CRECHE	PRÉ-ESCOLA	FUNDAMENTAL		
24025976	Escola Municipal São Sebastião	0	0	65	0	65
24026042	Escola Municipal Professora Maria Severina dos Santos	0	0	27	0	27
24026069	Escola Municipal Professor Cazuzu	0	0	205	0	205
24026077	Escola Municipal Emmanuel Bezerra	0	0	271	0	271
24026026	Escola Estadual Godofredo Cacho	0	0	407	171	578
24026050	Escola Municipal Mãe de Lourdes	0	0	22	0	22
24072257	Creche Criança Feliz	24	48	0	0	72
24070866	Jardim Escola Caixinha do Saber	18	48	0	0	66
24085219	Centro Educacional Crescendo e Aprendendo	13	21	0	0	34

Fonte: Termo de Adesão do PSE

O Programa estabelece dois (02) indicadores para monitoramento e avaliação do PSE, descrito neste relatório abaixo, elucidando que as ações prioritárias contempladas no indicador 2, estabelecida pela nota técnica nº 05/2023, CGEDESS/DEPROS/SAPS/MS são a realização de ação de alimentação saudável e prevenção de obesidade e promoção da atividade física, ou saúde mental, ou prevenção de violências e acidentes, ou promoção da cultura da paz e direitos humanos, ou saúde sexual e reprodutiva e prevenção de HIV/IST nas escolas pactuadas.

Durante o Ciclo 2023/2024 os municípios serão avaliados de acordo com os indicadores pactuados pelas normativas do PSE:

**Tabela nº 04** - Indicadores pactuados no PSE no ciclo 2023/2024

As atividades do PSE foram realizadas em 100% das Escolas pactuadas, e em relação as atividades prioritárias foi realizada ações de antropometria e alimentação saudável.

No ano de 2023 houve o alcance das metas pactuada no PSE e foram realizadas **310** atividades educativas com a participação total de **7.006 participantes**. No âmbito das atividades educativas, foram trabalhadas as temáticas ALIMENTAÇÃO SAUDÁVEL, COMBATE A DENGUE, SAÚDE SEXUAL E REPRODUTIVA, SAÚDE MENTAL, SAÚDE BUCAL PREVENÇÃO DA VIOLÊNCIA E PROMOÇÃO DA CULTURA DE PAZ, PREVENÇÃO AO COVID 19 NAS ESCOLAS, e no âmbito das práticas em saúde as seguintes: SAÚDE OCULAR, ANTROPOMETRIA, VERIFICAÇÃO DA SITUAÇÃO VACINAL, ATIVIDADE FÍSICA, APLICAÇÃO TÓPICA DE FLUÓR, ESCOVAÇÃO

DENTAL SUPERVISIONADA NAS ESCOLAS. Veja tabela abaixo com a descrição das atividades por escola:

Ordem	Descrição do Indicador	Meta Anual	Unidade de Medida	Resultado acumulativo 3º Quadrimestre/2023
1	Percentual de Escolas Pactuadas que realizaram ações do PSE no Município	50,01 a 100%	Percentual	100%
2	Percentual de Escolas pactuadas que realizaram ações prioritárias para o Ciclo 2023/2024 no Município	50,01 a 100%	Percentual	100%

As atividades do PSE foram realizadas em 100% das Escolas pactuadas, e em relação as atividades prioritárias foi realizada ações de antropometria e alimentação saudável.

No ano de 2023 houve o alcance das metas pactuada no PSE e foram realizadas **310** atividades educativas com a participação total de **7.006 participantes**. No âmbito das atividades educativas, foram trabalhadas as temáticas ALIMENTAÇÃO SAUDÁVEL, COMBATE A DENGUE, SAÚDE SEXUAL E REPRODUTIVA, SAÚDE MENTAL, SAÚDE BUCAL PREVENÇÃO DA VIOLÊNCIA E PROMOÇÃO DA CULTURA DE PAZ, PREVENÇÃO AO COVID 19 NAS ESCOLAS, e no âmbito das práticas em saúde as seguintes: SAÚDE OCULAR, ANTROPOMETRIA, VERIFICAÇÃO DA SITUAÇÃO VACINAL, ATIVIDADE FÍSICA, APLICAÇÃO TÓPICA DE FLUÓR, ESCOVAÇÃO DENTAL SUPERVISIONADA NAS ESCOLAS. Veja tabela abaixo com a descrição das atividades por escola

Tabela nº 5 - Atividades do PSE desenvolvidas nas Escolas segundo tipo de atividade, quantitativo e número de alunos participantes no período de janeiro a dezembro de 2023, no município de Caiçara do Norte/RN

Ordem	INEP	ESCOLA	TIPO DE ATIVIDADE/TEMAS PARA SAÚDE	Nº de Atividades	Nº de alunos que participaram da atividade	Nº de alunos existentes
1	24026069	- Escola Municipal Professor Cazuzu	Alimentação Saudável	10	319	205
2	24026077	Escola Municipal Emmanuel Bezerra	Alimentação Saudável	12	92	182
03	24026042	Escola Municipal Professora Maria Severina dos Santos	Alimentação Saudável	02	19	27

04	24070866	Jardim Escola Caixinha do Saber	Alimentação Saudável	07	59	66
05	24072257	Creche Criança Feliz	Alimentação Saudável	08	74	72
06	24085219	Centro Educacional Crescendo e Aprendendo	Alimentação Saudável	05	43	34
06	24026050	Escola Municipal Mãe de Lourdes	Alimentação Saudável	01	11	22
TOTAL				45	617	
Ordem	INEP	ESCOLA	TIPO DE ATIVIDADE	Nº de atividades	Nº de alunos de participaram das atividades	Nº de alunos existentes
01	24070866	Jardim Escola Caixinha do Saber	Ações de Combate a Dengue	01	35	66
02	24072257	Creche Criança Feliz	Ações de Combate a Dengue	01	25	72
03	24026069	Escola Municipal Professor Cazusa	Ações de Combate a Dengue	02	272	205
04	24026026	Escola Estadual Godofredo Cacho	Ações de Combate a Dengue	02	318	578
05	24026077	Escola Municipal Emmanuel Bezerra	Ações de Combate a Dengue	01	135	271
TOTAL				07	785	
Ordem	INEP	ESCOLAS	TIPO DE ATIVIDADE /PRÁTICA EM SAÚDE	Nº de atividades	Nº de alunos de participaram das atividades	Nº de alunos existentes
01	24026077	Escola Municipal Emmanuel Bezerra	Saúde Bucal	10	158	271
02	24070866	Jardim Escola Caixinha do Saber	Saúde Bucal	05	58	66
03	24026069	Escola Municipal Professor Cazusa	Saúde Bucal	11	195	205
04	24085219	Centro Educacional Crescendo e Aprendendo	Saúde Bucal	02	22	34
05	24026026	Escola Estadual Godofredo Cacho	Saúde Bucal	03	38	578
06	24026042	Escola Municipal Professora Maria Severina dos Santos	Saúde Bucal	01	13	27
07	24026050	Escola Municipal Mãe de Lourdes	Saúde Bucal	01	08	22
08	24072257	Creche Criança Feliz	Saúde Bucal	03	20	72
09	24025976	Escola Municipal São Sebastião	Saúde Bucal	05	59	65
TOTAL				41	571	
Ordem	INEP	ESCOLAS	TIPO DE ATIVIDADE /PRÁTICA EM SAÚDE	Nº de atividades	Nº de alunos de participaram das atividades	Nº de alunos existentes
01	24026069	Escola Municipal Professor Cazusa	Saúde Mental	11	200	205
02	24085219	Centro Educacional Crescendo e Aprendendo	Saúde Mental	2	22	34
03	24026077	Escola Municipal Emmanuel Bezerra	Saúde Mental	3	55	271
04	24025976	Escola Municipal São Sebastião	Saúde Mental	5	67	65
TOTAL				21	344	
Ordem	INEP	ESCOLAS	TIPO DE ATIVIDADE /PRÁTICA EM SAÚDE	Nº de atividades	Nº de alunos de participaram das atividades	Nº de alunos existentes
01	24070866	Jardim Escola Caixinha do Saber	Prevenção da Violência e Promoção da Cultura de Paz	04	38	66

02	24026069	Escola Municipal Professor Cazusa	Prevenção da Violência e Promoção da Cultura de Paz	01	09	205
03	24026026	Escola Estadual Godofredo Cacho	Prevenção da Violência e Promoção da Cultura de Paz	9	193	578
04	24072257	Creche Criança Feliz	Prevenção da Violência e Promoção da Cultura de Paz	04	27	72
05	24026077	Escola Municipal Emmanuel Bezerra	Prevenção da Violência e Promoção da Cultura de Paz	09	145	271
TOTAL				27	417	
Ordem	INEP	ESCOLAS		Nº de atividades	Nº de alunos de participaram das atividades	Nº de alunos existentes
01	24026026	Escola Estadual Godofredo Cacho	Saúde Sexual e Reprodutiva	10	212	578
02	24025976	Escola Municipal São Sebastião	Saúde Sexual e Reprodutiva	04	59	65
03	24026077	Escola Municipal Emmanuel Bezerra	Saúde Sexual e Reprodutiva	07	264	271
TOTAL				21	535	
Ordem	INEP	ESCOLAS	TIPO DE ATIVIDADE /PRÁTICA EM SAÚDE	Nº de atividades	Nº de alunos de participaram das atividades	Nº de alunos existentes
01	24026069	Escola Municipal Professor Cazusa	Prevenção ao COVID 19 nas escolas	2	235	205
02	24070866	Jardim Escola Caixinha do Saber	Prevenção ao COVID 19 nas escolas	1	57	66
03	24026026	Escola Estadual Godofredo Cacho	Prevenção ao COVID 19 nas escolas	4	525	578
04	24026042	Escola Municipal Professora Maria Severina dos Santos	Prevenção ao COVID 19 nas escolas	1	15	27
05	24026050	Escola Municipal Mãe de Lourdes	Prevenção ao COVID 19 nas escolas	1	12	22
06	24072257	Creche Criança Feliz	Prevenção ao COVID 19 nas escolas	1	30	72
07	24025976	Escola Municipal São Sebastião	Prevenção ao COVID 19 nas escolas	1	13	65
08	24026077	Escola Municipal Emmanuel Bezerra	Prevenção ao COVID 19 nas escolas	2	220	271
TOTAL				13	1.107	
Ordem	INEP	ESCOLAS		Nº de atividades	Nº de alunos de participaram das atividades	Nº de alunos existentes
01	24026069	Escola Municipal Professor Cazusa	Verificação da situação vacinal	05	217	205
02	24026026	Escola Estadual Godofredo Cacho	Verificação da situação vacinal	02	290	578
03	24072257	Creche Criança Feliz	Verificação da situação vacinal	05	38	72
04	24070866	Jardim Escola Caixinha do Saber	Verificação da situação vacinal	02	80	66
05	24085219	Centro Educacional Crescendo e Aprendendo	Verificação da situação vacinal	03	28	34
06	24026050	Escola Municipal Mãe de Lourdes	Verificação da situação vacinal	01	12	22
07	24072257	Creche Criança Feliz	Verificação da situação vacinal	05	38	72
08	24026077	Escola Municipal Emmanuel Bezerra	Verificação da situação vacinal	03	239	271
09	24025976	Escola Municipal São Sebastião	Verificação da situação vacinal	01	13	65
TOTAL				27	955	

Ordem	INEP	ESCOLAS	TIPO DE ATIVIDADE/ PRÁTICA EM SAÚDE	Nº de atividades	Nº de alunos de participaram das atividades	Nº de alunos existentes
01	24026069	Escola Municipal Professor Cazuzu	Antropometria	07	154 (75%)	205
02	24072257	Creche Criança Feliz	Antropometria	05	48 (66%)	72
03	24070866	Jardim Escola Caixinha do Saber	Antropometria	03	44 (67%)	66
04	24085219	Centro Educacional Crescendo e Aprendendo	Antropometria	02	28 (82%)	34
05	24026042	Escola Municipal Professora Maria Severina dos Santos	Antropometria	01	05 (18%)	27
06	24026077	Escola Municipal Emmanuel Bezerra	Antropometria	03	87 (32%)	271

TOTAL				21	366	
-------	--	--	--	----	-----	--

Ordem	INEP	ESCOLAS	TIPO DE ATIVIDADE/PRÁTICA EM SAÚDE	Nº de atividades	Nº de alunos de participaram das atividades	Nº de alunos existentes
-------	------	---------	--	---------------------	--	----------------------------

	24026069	Escola Municipal Professor Cazuzu	Saúde Ocular	4	55 (26,82%)	205
--	----------	--------------------------------------	--------------	---	-------------	-----

	24026077	Escola Municipal Emmanuel Bezerra	Saúde Ocular	12	146 (53,8%)	271
--	----------	--------------------------------------	--------------	----	-------------	-----

TOTAL				16	201	
-------	--	--	--	----	-----	--

Ordem	INEP	ESCOLAS	TIPO DE ATIVIDADE/PRÁTICA EM SAÚDE	Nº de atividades	Nº de alunos de participaram das atividades	Nº de alunos existentes
-------	------	---------	--	---------------------	--	----------------------------

	24070866	Jardim Escola Caixinha do Saber	Atividade física	9	83	66
--	----------	------------------------------------	------------------	---	----	----

	24026069	Escola Municipal Professor Cazuzu	Atividade física	12	358	205
--	----------	--------------------------------------	------------------	----	-----	-----

	24085219	Centro Educacional Crescendo e Aprendendo	Atividade física	5	43	34
--	----------	---	------------------	---	----	----

	24026042	Escola Municipal Professora Maria Severina dos Santos	Atividade física	2	19	27
--	----------	---	------------------	---	----	----

	24072257	Creche Criança Feliz	Atividade física	11	117	72
--	----------	-------------------------	------------------	----	-----	----

	24026077	Escola Municipal Emmanuel Bezerra	Atividade física	18	273	271
--	----------	--------------------------------------	------------------	----	-----	-----

TOTAL				57	893	
-------	--	--	--	----	-----	--

Ordem	INEP	ESCOLAS	TIPO DE ATIVIDADE/PRÁTICA EM SAÚDE	Nº de atividades	Nº de alunos de participaram das atividades	Nº de alunos existentes
-------	------	---------	--	---------------------	--	----------------------------

01	24072257	Creche Criança Feliz	Aplicação Tópica de Flúor e Escovação dental Supervisionada	03	20	72
----	----------	-------------------------	---	----	----	----

01	24026069	Escola Municipal Professor Cazuzu	Aplicação Tópica de Flúor e Escovação dental Supervisionada	11	195	205
----	----------	--------------------------------------	---	----	-----	-----

				14	215	
--	--	--	--	----	-----	--

TOTAL GERAL				310	7.006	
-------------	--	--	--	-----	-------	--

Fonte: SISAB

Relacionado aos dados nutricionais, os relatórios do período de janeiro a dezembro de 2023 extraídos do SISVAN por ciclo de vida, demonstra predominância de obesidade em detrimento de peso muito baixo e peso baixo para idade, com percentuais de 7,84% e 1,70% no ciclo de crianças de 0 a 5 anos, e adultos predominantemente a obesidade no percentual de 47,44%, fator de risco para as doenças crônicas. Veja abaixo as tabelas

**Tabela nº 6 - Estado nutricional dos indivíduos acompanhados por período, fase do ciclo da vida de crianças de 0 a menor 5 anos ; Peso X idade, período de janeiro a dezembro de 2023**

ANO 2023	PESO MUITO BAIXO PARA A IDADE		PESO BAIXO PARA IDADE		PESO ADEQUADO		PESO ELEVADO		TOTAL
	QTIDADE	%	QTIDADE	%	QTIDADE	%	QTIDADE	%	
JANEIRO/23	0	-	0	-	13	92,86%	1	7,14%	14
FEVEREIRO/23	0	-	0	-	21	84%	4	16%	25

MARÇO/23	0	-	0	-	37	94,87%	2	5,13	39
ABRIL/23	1	2,17%	3	6,52%	40	86,96%	2	4,35%	46
MAIO/23	0	-	2	1,52%	118	89,39%	12	9,09%	132
JUNHO/23	0	-	2	1,23%	148	91,36%	12	7,41%	152
JULHO/23	0	-	1	1,96%	46	90,2%	4	7,84%	51
AGOSTO/23	0	-	1	1,0%	92	92%	7	7%	100
SETEMBRO/23	0	-	1	1,06%	86	91,49%	7	7,45%	94
OUTUBRO/23	0	-	1	2,13%	43	91,49%	3	6,38%	47
NOVEMBRO/23	0	-	1	1,04%	86	89,58%	9	9,38%	96
DEZEMBRO/23	0	-	2	2,78%	64	88,89%	6	8,33%	72
<b>TOTAL</b>	<b>1</b>	<b>0,11%</b>	<b>14</b>	<b>1,59%</b>	<b>796</b>	<b>90,45%</b>	<b>69</b>	<b>7,84%</b>	<b>880</b>

Fonte: SISVAN

Tabela n. 7 Estado Nutricional dos indivíduos acompanhados por período, fase do ciclo da vida adulto e IMC, período de janeiro a dezembro de 2023

	Baixo peso		Adequado		Sobrepeso		Obesidade Grau I		Obesidade Grau II		Obesidade Grau III		Total
	Qtdade	%	Qtdade	%	Qtdade	%	Qtdade	%	Qtdade	%	Qtdade	%	
JAN/23	0	-	1	8,33%	3	25%	3	25%	3	25%	2	16,67%	12
FEV/23	0	-	0	-	0	-	0	-	0	-	0	-	-
MAR/23	1	2,22%	12	26,67%	18	40%	7	15,56%	5	11,11%	2	4,44%	45
ABR/23	0	-	25	17,24%	52	35,86%	34	23,45%	20	13,79%	14	9,66%	145
MAI/23	1	0,58%	28	16,28%	63	36,63%	49	28,49%	16	9,3%	15	8,72%	172
JUN/23	4	2,19%	47	25,68%	57	31,15%	48	26,23%	15	8,2%	12	6,56%	183
JUL/23	1	2,08%	8	16,67%	17	35,42%	15	31,25%	3	6,25%	4	8,3%	48
AGO/23	2	3,28%	9	14,75%	18	29,51%	21	34,43%	6	9,84%	5	8,2%	61
SET/23	1	0,78%	21	16,41%	46	35,94%	34	26,56%	13	10,16%	13	10,16%	128
OUT/23	1	0,98%	20	19,61%	30	29,41%	28	7,45%	10	9,8%	13	12,75%	102
NOV/23	0	0%	31	17,42%	49	27,53%	54	30,34%	30	16,85%	14	7,87%	178
DEZ/23	2	2,41%	14	16,87%	23	27,71%	26	31,33%	11	13,25%	7	8,43%	83
<b>TOTAL</b>	<b>13</b>	<b>1,12%</b>	<b>216</b>	<b>18,67%</b>	<b>376</b>	<b>32,5%</b>	<b>319</b>	<b>27,57%</b>	<b>132</b>	<b>11,41%</b>	<b>101</b>	<b>8,73%</b>	<b>1.157</b>

Fonte: SISVAN

As ações de promoção a saúde realizada no ano de 2023 pelas Equipes da APS, contemplou as seguintes temáticas:

- Janeiro Branco: Prevenir adoecimentos e promover a Saúde Mental;
- Janeiro Roxo: Hanseníase, a prevenção começa pela informação;
- Fevereiro: Arrastão da Saúde, bloco carnavalesco da prevenção. Abordagem, orientação e distribuição de preservativos com cuidado da saúde no período de carnaval;
- Março Azul: Prevenção do Câncer Colorretal;
- Março: Dia Mundial da Mulher, autocuidado e autoestima
- Maio Amarelo: Conscientização no Trânsito/
- Combate ao Moquito da Dengue
- Evento da II Semana da Enfermagem
- Julho Amarelo: Prevenção de Hepatites Virais
- Prevenção de Câncer de Pescoço
- Agosto dourado: Incentivo a amamentação
- Cuidados de Saúde Bucal no Pré-natal com distribuição de Kits de Saúde Bucal
- Outubro Rosa: Conscientização Prevenção do câncer de mama
- Novembro Azul: Conscientização Prevenção de Câncer de Próstata
- Dia D de Multivacinação: Atualização de vacinação de crianças e adolescentes menores de 15 anos
- Prefeitura nos Bairros com ações saúde de promoção e prevenção de doenças
- Campanha de Vacinação Anti rábica

Além destas, realizações ações de promoção - atividade física regulares com hipertensos e diabético com o grupo CORPO ATIVO . Funciona também o grupo AMO , semestralmente, desenvolvendo atividades de combate a obesidade, com atuação de equipe de profissionais multidisciplinar, abordando temas: reeducação alimentar, ansiedade, hidratação, consultas individuais, atividade física, funcional, alongamento, atividade física, aferição de medidas antropométricas, pressão, glicemia.

No âmbito do bolsa família a quantidade de famílias beneficiárias acompanhadas nas condicionalidades saúde na 1º e 2º vigência, foram respectivamente, 88,09% e 91,43% respectivamente, atingindo a meta pactuada de no mínimo 80%. Veja tabela abaixo:

Quantidade de Beneficiários a serem acompanhados	Quantidade de beneficiários acompanhados	Percentual de Beneficiários Acompanhados	Quantidade de Criança a ser acompanhada	Quantidade de Criança acompanhada	% de Acompanhamento de Criança	% de Crianças com vacina em dia	% de Crianças com dados nutricionais	% de Gestantes com Pré-natal em dia
2.040	1.797	<b>88,09%</b>	506	354	69,96%	100%	99,77%	100%

Fonte: <https://bfa.saude.gov.br/relatorio/consolidado>



Quantidade de Beneficiários a serem acompanhados	Quantidade de beneficiários acompanhados	Percentual de Beneficiários Acompanhados	Quantidade de Criança a ser acompanhada	Quantidade de Criança acompanhada	% de Acompanhamento de Criança	% de Crianças com vacina em dia	% de Crianças com dados nutricionais	% de Gestantes com Pré-natal em dia
2.101	1.921	91,43%	527	430	81,59 69,96%	100%	95,58%	100%

Fonte: <https://bfa.saude.gov.br/relatorio/consolidado>

As equipes da APS realizações reuniões de equipe para organizar o trabalho e melhorar o desempenho da equipe. Durante o 1º, 2º e 3º quadrimestre de 2023, as reuniões em equipe se deram na totalidade de 18 com 155 participantes. Veja quadro abaixo:

Reunião em Equipe									
Temas	1º quad 2023		2º quad 2023		3º quad 2023		Total		
	Nº Atividade	Nº Participantes	Nº atividade	Nº Participantes	Nº Atividade	Nº Participantes	Nº Ativ	Nº Partic	
1 Planejamento/Monitoramento das Ações	01	36	-	-	-	-	01	36	
2 Processo de Trabalho	05	11	03	29	03	28	11	68	
3 Educação Permanente	01	07	-	-	-	-	01	07	
4 Questões Administrativas/Funcionamento	02	16	02	20	01	08	05	44	
<b>TOTAL</b>	<b>09</b>	<b>70</b>	<b>05</b>	<b>49</b>	<b>04</b>	<b>36</b>	<b>18</b>	<b>155</b>	

Fonte: SISAB

#### Diretriz nº 2: Fortalecer, Qualificar e Ampliar as Ações de Atenção Especializada

Manteve-se o funcionamento do Serviço de Urgência e emergência nas 24hs diariamente, cadastrado no CNES como Unidade Mista, com produção de saúde representada no item 4 deste relatório e Dados da Produção, com atendimentos médicos, enfermagem e transporte de pacientes para os serviços de saúde de referência pactuados, devidamente regulado, nos casos que necessitam de assistência a saúde com um aporte de maior complexidade, necessitando de atendimento e internação hospitalar.

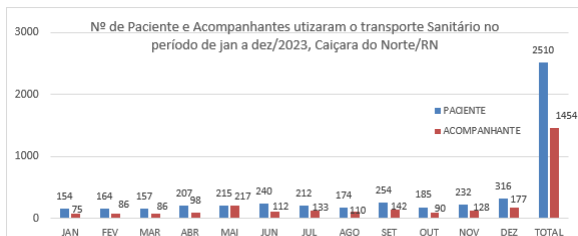
O pleno funcionamento do serviço se dar em consequência da garantia do custeio das ações, referente a força de trabalho, os profissionais de saúde, profissionais de apoio, medicamentos, insumos, garantia do transporte de urgência, remoção do paciente, entre outras.

O Serviço de saúde vem buscando adequações sanitárias, melhoria na ambiência e processo de trabalho, contando com responsável técnico da enfermagem e diretor técnico (médico). No período de janeiro a dezembro de 2023 foram realizados **16.629 atendimentos médicos** no serviço de urgência da Unidade Mista de Caiçara do Norte. Fonte: Datasus/Tabnet

No âmbito das especialidade conta com os serviços laboratoriais, no ano de 2023 foram realizados 360 ultrassonografias, consultas médicas em psiquiatria e pequenas cirurgias.

Destaca-se que mantem-se o convênio com Ceará Mirim na área da obstetrícia, partos de risco habitual e porta de urgência hospitalar com o Hospital Regional de João Câmara/RN.

Os pacientes com agravos crônicos que realizam tratamento fora de domicílio, assim como demais usuários com procedimentos e consultas agendas pela Central de Regulação ambulatorial do município atendidos pelo Transporte Sanitário municipal no ano de 2023 foram de **2.510** pacientes e **1.454** acompanhantes. Veja gráfico abaixo:



Fonte: Setor do Transporte Sanitário

Foram adquiridos equipamentos e material permanente para urgência, afim de ofertar os recursos materiais para qualificar a assistência a saúde prestada aos paciente.

Dessa forma, o município vem buscando melhorar o acesso da população aos serviços de saúde afim de qualificar a assistência a saúde prestada a comunidade.

#### Diretriz nº 3 - Implementar e Qualificar as Ações de Vigilância em Saúde.

As ações de Vigilância em Saúde se desenvolvem a partir de um conjunto de ações de promoção e prevenção de doenças, além de práticas voltadas para a coleta e análise de dados sobre os riscos de saúde, incidência de doenças de notificação, coberturas vacinas, perfil de nascimentos, óbitos, no âmbito ambiental e índice de infestação predial, ações sanitária. As ações da vigilância ambiental de combate as arboviroses e vigilância sanitária são desenvolvidas pela equipe e Agentes de endemias, fiscais da vigilância Sanitária e seus coordenadores. No período (jan a dez/23) quadrimestre de 2023, apresenta-se as seguintes ações e indicadores:

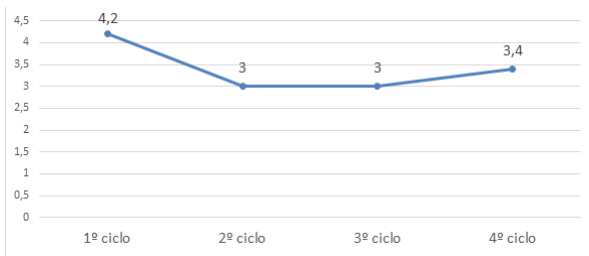
Tabela nº 1: Ações e Nº de Atividades de Controle Ambiental/Vetorial do Aedes aegypti realizadas no período de janeiro a dezembro de 2023, Caiçara do Norte/RN

Ações	Total
Visitas Realizadas	12.624
Ação Mecânica	21.882
Tratamento Focal	7.970
Imóvel com Foco	121
Visita Recusada	00
Imóvel Fechado	8.261

Fonte: Relatório de Endemias.

Neste ano 2023, foram realizados 4 ciclos do LIRAa (Levantamento de Índice Rápido para Aedes aegypti) que nos revelou índices de infestação por Aedes aegypti no 1º ciclo de 4,2%, no 2º ciclo de 3,0%, no 3º ciclo de 3,0% e no 4º ciclo de 3,4%, veja gráfico abaixo:

Gráfico:nº 1: Levantamento de Índice Rápido para Aedes aegypti nos ciclos do 1º ao 4º no ano de 2023, município de Caiçara do Norte/RN

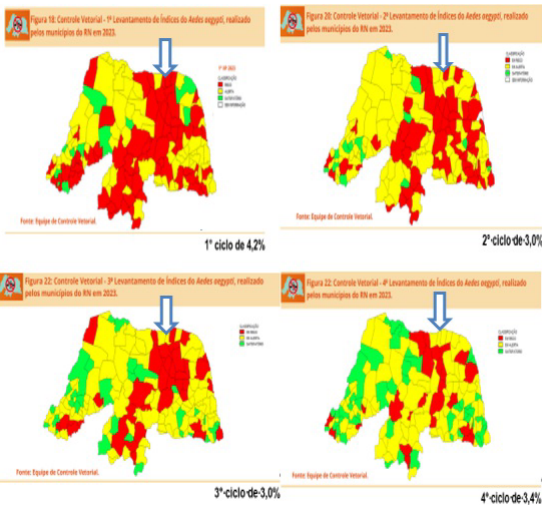


Fonte: Relatório de Endemias

Os parâmetros para a classificação de risco e níveis do índice de Infestação Predial  $i$ , IIP, são



Relacionado ao Levantamento do Índice do Aedes Aegypti no 1º e 2º ciclo foi de 4,2% e 3,0 % conforme classificação risco e alerta, respectivamente. Segue mapa abaixo com o indicador em análise, o município de Caiçara do Norte/RN, destacado com a seta azul.



O resultado da campanha canina realizada no ano de 2023, foi:

Estimativas de Cães	Urbana	Rural	Total
626	474	150	624 (99,68%)
Estimativa de Gatos	Urbana	Rural	Total
375	417	114	531 (141,60%)

Fonte: Setor da Vigilância Sanitária Municipal

o âmbito das notificações das arboviroses no SINAN on line, das arborviroses veja quadro abaixo com as informações relacionadas as notificações dos agravos referente ao ano de 2023:

	Casos Notificados	Casos Confirmados	Casos Descartados	Óbitos
Zika	1	0	00	00

Fonte: SINAN

	Casos Notificados	Casos Confirmados	Casos Descartados	Óbitos
Chikungunya	1	0	01	00

Fonte: SINAN

	Casos Notificados	Casos Confirmados	Casos Descartados	Dengue Grave	Dengue com Sinais de Alarme	Óbitos
Dengue	07	0	07	0	0	0

Fonte: SINAN

No SINAN no ano de 2023 foram notificados 73 agravos, veja tabela abaixo: :

Agravos	N- Notificados/ C- Confirmados	Notificados	Confirmado
Acidentes por Animais Peçonhentos		32	32
Atendimento Anti-rábico		28	28
Violência Interpessoal/Autoprovocada		07	-
Sífilis em gestante		01	01
Sífilis Não especificada		04	02

Doença Aguda pelo Vírus Zika	01	00
------------------------------	----	----

Fonte: Relatório do SINAN 09/02/2024. Sujeito a alteração até o fechamento do banco de dados do ano de 2023

Os dados epidemiológicos da COVID 19, no período de janeiro a dezembro de 2023, estão demonstrados na tabela abaixo:

COVID 19	Jan	Fev	Mar	Abr	Mai	Jun	Jul	Ago	Set	Out	Nov	Dez	Total
Notificados	09	01	11	06	04	01	01	00	00	00	00	00	33
Positivos	00	00	00	01	01	00	00	00	00	00	00	00	02
Negativos	09	01	11	05	03	01	01	00	00	00	00	00	31

Fonte: Dados epidemiológicos da VIGEM municipal, sujeitos a alteração até o fechamento do banco de dados do ano de 2023.

Em se tratando dos indicadores do Programa de Qualificação de Ações da Vigilância em Saúde, os resultados de todos os indicadores ainda não estão disponíveis pelo Ministério da Saúde. Segue quadro abaixo com os indicadores, meta e avaliação parcial:

dem	Indicador	Meta	Resultado Cumulativo Q3 2023
1	Proporção de registros de óbitos alimentados no SIM em relação ao estimado, recebidos na base federal em até 60 dias após o final do mês de ocorrência.	90%	Dados indisponíveis
2	Proporção de registros de nascidos vivos alimentados no Sinasc em relação ao estimado, recebidos na base federal em até 60 dias após o final do mês de ocorrência.	90%	Dados indisponíveis
3	Proporção de salas de vacinas ativas cadastradas no Cadastro Nacional de Estabelecimento de Saúde - CNES informando mensalmente dados de vacinação.	Maior ou igual a 80%	100%
4	Proporção de vacinas selecionadas que compõem o Calendário Nacional de Vacinação para crianças menores de 1 ano de idade (Pentavalente - 3ª dose, Poliomielite- 3ª dose, pneumocócica 10 valente - 2ª dose) e para crianças de 1 ano de idade (tríplice viral- 1ª dose) - com coberturas vacinais preconizadas.	100%	155%
5	Percentual de amostras analisadas para o residual de agente desinfetante em água para consumo humano (parâmetro: cloro residual livre, cloro residual combinado ou dióxido de cloro)	75% 108	0,92% (1)
6	Proporção de casos de doenças de notificação compulsória imediata nacional (DNCI) encerrados em até 60 dias após notificação.	80%	Não houve casos
7	Proporção de casos de malária que iniciaram tratamento em tempo oportuno.	70%	NSA
8	Número de atividades de Levantamento Entomológico (LIRAA/LIA ou Armadilhas) realizadas, de acordo com a classificação do município (infestado/não infestado)	04	04
9	Proporção de contatos examinados de casos novos de hanseníase diagnosticados nos anos das coortes.	82%	0
10	Proporção de contatos examinados de casos novos de tuberculose pulmonar com confirmação laboratorial.	70%	100%
11	Percentual de casos de sífilis congênita em relação ao total de casos de sífilis em gestantes, na população residente em determinado espaço geográfico, no ano considerado.	Redução de 1% ou manter ZERO	Não houve casos
12	Número de óbitos precoces pela aids na população residente em determinado espaço geográfico, no ano considerado.	00	00
13	Proporção de preenchimento dos campos Ocupação e Atividade Econômica (CNAE) nas notificações de acidente de trabalho, acidente de trabalho com exposição a material biológico e intoxicação exógena segundo município de notificação.	90%	Não houve casos
14	Proporção de notificações de violência interpessoal e autoprovocada com o campo raça/cor preenchido com informação válida.	95%	7 (100%)

Os resultados relacionados as coberturas vacinais relativos ao 3º quadrimestre (jan a dez de 2023) no ano de 2023, foram:

Vacina	Cobertura (%)
1. BCG	59%
2. Rotavírus	145%
3. Meningococo C	125%
4. Pentavalente	163%
5. Pneumocócica	153%
6. Poliomielite	171%
7. Tríplice Viral	145%
8. Febre Amarela	69%
9. Hepatite A	114%
10. Tríplice Viral	135%

Fonte: Painel de Indicadores de Imunização 01 Fev/2024. Dados sujeitos a alteração até o fechamento do banco de dados de 2023

**Tabela nº 1:** Percentual de Cobertura da influenza segundo faixa etária, município de Caiçara do Norte/RN, no ano de 2023

Público Alvo: 1.561	
Faixa Etária	Nº de vacinados
6 meses a menor de 2 anos	199
2 ano a menor de 5 anos	259
5 anos	86
6 anos a menor de 9 anos	87
9 e 19 anos	230
20 e 29 anos	178
30 e 39 anos	185
40 e 49 anos	213
50 e 54 anos	95
55 e 59 anos	124
60 e 64 anos	180
65 e 69 anos	186
70 e 74 anos	124
75 e 79 anos	92
80 e +	109
<b>Total:</b>	<b>1.442 (92%)</b>

<https://mmaisvacina.lais.ufm.br/cidadao/>

**Tabela nº 1:** Cobertura vacinal de acinadas Contra Poliomielite segundo faixa etária, município de Caiçara do Norte/RN, no ano de 2023

Público Alvo: 406 crianças	
Faixa Etária	Nº de vacinados
1 ano	107
2 ano	88
3 ano	95
4 ano	96
<b>Total</b>	<b>384 (94%)</b>

<https://mmaisvacina.lais.ufm.br/cidadao/>

Os dados relacionados aos óbitos foram demonstrados no item 03 deste relatório, no entanto, ressalta-se que **não houve óbitos fatais, não houve óbitos infantis, não houve óbitos maternos, não houve óbitos por dengue**. Logo, no item relacionado a informação da investigação destes óbitos na Programação Anual de Saúde 2023, preencheu-se ZERO, no entanto, lê-se NÃO HOUVE ÓBITOS. Os dois (02) óbitos ocorridos em MIF foram 100% investigados.

**Diretriz nº 5 e Contribuição à Adequada Alocação, Qualificação, Valorização e Democratização das Relações de Trabalho dos Profissionais do SUS.**

Os gestores incentivam a participação dos profissionais de saúde nas capacitações promovidas no formato virtual e webnários, lives, reuniões, oficinas, congressos, cursos EAD promovidas pelo Ministério da Saúde, CONASEMS, SESAP/RN, COSEMS, III URSAP/RN, como parte importante da educação permanente, nas temáticas de atenção primária a saúde, vigilância em saúde, gestão e financiamento. No âmbito da Temática da Alimentação e Nutrição, o município participou do evento promovido pela SESAP/RN

ORDEM	EVENTO	TEMA	DATA	LOCAL	PARTICIPANTE
1	Reunião Técnica	25ª Campanha Nacional de Vacinação contra influenza	04/04/2023	Auditório da III URSAP/RN	Enfa Coordenadora da imunização
2	Fórum	Política Estadual de Atenção Integral a Saúde	19/04/2023	Holiday Inn/ Natal/RN	Enfermeira Coordenadora de Vigilância Epidemiológica
3	I Encontro Macrorregional do PSE/RN	Programa Saúde na Escola	25/04/2023	UNI/RN e Natal/RN	Coordenadora do P S E e Odontólogo
4	Visita Técnica e treinamento prático na Central de regulação do município de Natal/RN	Operacionalização do SISREG no agendamento de consultas e exames	19/04/2023	Central de Regulação Municipal de Natal	Coordenadora da Regulação Municipal de Caiçara do Norte/RN
5	II Semana da Enfermagem 2023	Uma Força para Saúde Brasileira e Fortalecimento do SUS	31/05/2023	Câmara Legislativa Municipal de Caiçara do Norte/RN	Enfermeiros e técnicos de enfermagem
6	Reunião On line com as Coordenadoras do Projeto Telenordeste do Hospital Moinho dos Ventos	Telemedicina e Projeto Telenordeste	09/08/2023	Google Meet	Gestora, Coordenadora da APS, Assessoria Técnica da SMS
7	Capacitação em Sala de Vacina	Imunização	18/05/2023	Auditório da III URSAP	Enfermeiras das ESFs

8	I Encontro Estadual para fortalecimento, prevenção, diagnóstico e tratamento das hepatites virais	Hepatites Virais	25/04/2023	Auditório Otto de Brito Guerra	Enfermeira da ESF das Rocas
9	II Ciclo de Palestra Científicas do CRO/RN	Saúde Bucal	21/06/2023	Auditório do Sest Senat de João Câmara	Profissional Odontólogo referência técnica municipal da saúde bucal
10	Práticas Integrativas Complementares ao Apoio do Tabagismo	Tabagismo	05 e 06/07/2023	Evento On line	Equipe Multiprofissional da APS
11	Atualização do SISLOG e Sistema de Controle Logístico de Insumos Laboratoriais	Operacionalização do Sistema de Informação dos Insumos/Testes Rápidos HIV e Sífilis	28/08/2023	UFRN	Coordenadora da APS
12	Capacitação/Treinamento da Campanha Antirrábica promovida pela III URSAP/RN	Planejamento operacional para execução da Campanha Antirrábica	05 e 06 de setembro de 2023	SMS de Caiçara do Norte/RN	Equipe Técnica da III URSAP e Agentes da Visa e Endemias
13	I Seminário de Capacitação de Doenças de Transmissão Hídrica e Alimentar pela SESAP/RN	Vigilância Epidemiológica e Sanitária	18/07/2023	Escola de Governo e Natal/RN	Coordenadora Municipal da Vigilância Sanitária
14	Simpósio Estadual de Alimentação e Nutrição e promovido pela SESAP/RN	Fortalecendo a Vigilância Alimentar e Nutricional nas Terras Potiguares	06/12/2023	UNI - RN	Profissional Nutricionista da Equipe Multi
15	Conclusão do Curso Técnico Saúde com Agente	APS e Vigilância em Saúde	Conclusão em agosto/2023	EAD parceria CONASEMS/Ministério da Saúde e Universidades	Profissionais de ACS e Agentes de Endemias do Município
16	Capacitação/Treinamento da Campanha antirrábica e promovido pela III URSAP/RN	Vacinação antirrábica	05 e 06/09/2023	Caiçara do Norte/RN	Agentes de endemias e VISA
17	-Capacitação de Saúde do Trabalhador e promovido em parceria com a SESAP/RN	Saúde do Trabalhador: Bem estar e segurança no ambiente do trabalho	31/10/2023	Caiçara do Norte/RN	Profissionais de Saúde
18	Capacitação Manejo Clínico em Tuberculose	Manejo Clínico em Tuberculose	22/11/2023	Caiçara do Norte/RN	Profissionais de Saúde da APS
19	Capacitação da equipe enfermagem e Serviço de Urgência e Emergência e NEP/SAMU	Serviço de Urgência e Emergência	25/10/2023	Natal/RN	Profissional Técnico de Enfermagem atuação no serviço municipal de urgência e emergência

Relativo a valorização da força de trabalho dos profissionais de Saúde no âmbito salarial, no ano de 2023 o pagamento salarial dos profissionais se manteve de forma regular e realizou-se o pagamento de incentivo por desempenho, conforme legislação.

Os indicadores do Previne Brasil, fonte do pagamento do Incentivo por desempenho são monitorados, segue o resultado do 1º, 2º e 3º quadrimestre de 2023, com uma expressiva evolução, pois o indicador sintético final do 3º quadrimestre de 2022 foi de 6,05 e aumentou após implantação do prontuário eletrônico nos quadrimestres do ano de 2023 para 8,09, 9,67 e 9,8. Veja indicadores abaixo:

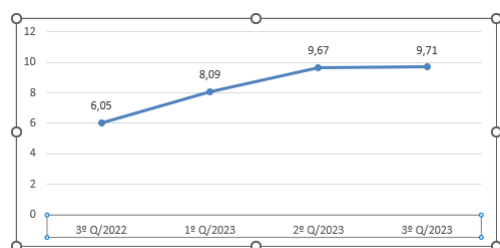
Ordem	Indicadores do Previne Brasil	Meta	Resultado Q 1 2023	Resultado Q 2 2023	Resultado Q 3 2023
1	Proporção de gestantes com pelo menos 6 (seis) consultas pré-natal realizadas, sendo a 1ª até a 12ª semana de gestação	45%	47%	50%	62%

2	Proporção de gestantes com realização de exames para sífilis e HIV;	60%	47%	83%	100%
3	Proporção de gestantes de gestantes com atendimento odontológico realizado	60%	87%	92%	88%
4	Proporção de mulheres com coleta de citopatológico na APS	40%	34%	36%	39%
5	Cobertura da Vacina de Pólio e Pentavalente	100%	55%	90%	97%
6	Percentual de pessoas hipertensas com pressão arterial aferida em cada semestre	50%	41%	49%	47%
7	Percentual de diabéticos com solicitação de hemoglobina glicada	50%	33%	46%	43%
Indicador Sintético Final			8,09	9,67	9,71

Fonte: SISAB

Resulta-se que o município segue com o prontuário eletrônico qualificando as informações em saúde, repercutindo positivamente no monitoramento dos indicadores do Previne Brasil, traçando estratégias de implementação das ações de saúde voltadas a melhoria dos indicadores. O que possibilitou melhorar o acesso da população aos serviços de saúde e a qualificação das informações em saúde, repercutindo na melhora dos resultados dos indicadores, conforme demonstrado acima. Veja gráfico abaixo:

Gráfico nº 1: Evolução do Indicador Sintético Final dos Indicadores do Previne Brasil, relativo ao período 3º quad/2022, 1º quad/2023, 2º quad/2023 e 3º quad/2023:



Fonte: SISAB

No âmbito da Atenção odontológica às gestantes, foram implementadas as ações estratégicas para melhorar o acesso da gestante ao pré-natal odontológico, segundo diretrizes da Portaria nº 4058 de 22/11/2022, afim de garantir o acesso aos serviços, e consequentemente as metas estabelecidas pelo previne brasil.

Desenvolveu-se atividades de promoção a saúde, distribuição de kits de higiene bucal. A meta do indicador Proporção de gestantes de gestantes com atendimento odontológico realizado pactuada é de no mínimo 60% e o município alcançou o resultado de 87%, 92% e 88% nos 1º, 2º e 3º quadrimestres de 2023 respectivamente.

**DIRETRIZ Nº 6 - Implementação de Novo Modelo de Gestão e Instrumentos de Relação Federativa, com Centralidade na Garantia do Acesso, Gestão Participativa com Foco em Resultados, Participação Social e Financiamento Estável**

As metas da diretriz 06 no ano de 2023, foram alcançadas, com destaques a realização da 6ª Conferência Municipal de Saúde realizada em 29/03/2023 com o Tema: Garantir Direitos e Defender o SUS, a Vida e a Democracia, participação dos conselheiros municipais eleitos na X Conferência Estadual de Saúde. O conselho municipal de saúde realizou o processo eleitoral resultando na nova composição do Conselho Municipal de Saúde para o biênio 2023 a 2025, conforme Portaria nº 56/2023- GP -PMCN.

Em relação ao SIOPS, foram enviados e homologados os 06 (seis) bimestres ao Ministério da Saúde com um percentual de aplicação em saúde de despesas liquidadas de 23,22%. As audiências Públicas realizada no ano de 2023, para a prestação de Contas ocorreram na câmara legislativa, referente ao relatório detalhado do 3º quadrimestre de 2022 em 16/03/2023, 1º quadrimestre de 2023 em 31/08/2023 e 2º quadrimestre em 14 de dezembro de 2023 e 3º quadrimestre em 22 de fevereiro de 2023.

A equipe da Central de Regulação Municipal atendeu demandas advindas das equipes da atenção primária a saúde do Município, no ano 2023 agendou no SISREG, SIGUS, consultas do telemedicina do telenordeste e consórcio intermunicipal os procedimentos a seguir:

PROCEDIMENTOS DE ALTA COMPLEXIDADE		
Ordem	Procedimentos	Quantitativo
1	Tomografia Computadorizada	103
2	Ressonância Magnética	53
	braquiterapia	01
3	Cintilografia	18
	Litotripsia Extracorpórea	04
4	Hormonioterapia	77
5	Quimioterapia	94
6	Radioterapia	08
7	Hemodiálise	46
9	Confeção de fístula artério venosa para hemodiálise	04
Total		408

Fonte: Registro da Central Municipal de regulação Ambulatorial

MÉDIA COMPLEXIDADE		
Ordem	Procedimentos	Quantitativo
1	Avaliação para diagnóstico de deficiência Auditiva	08
2	Campimetria	03

	Capsulotomia	07
	Cateterismo	04
3	Cirurgia de Pterígio	02
	Mapeamento de Retina	01
4	Cirurgia de Catarata	07
5	Colonoscopia	10
6	Consultas Especializadas	401
7	Consulta em Oncologia	277
8	Core Biópsia de Mama	02
9	Colposcopia	09
10	Ecocardiografia transtorácica	41
	Ecocardiografia infantil	02
11	Ecodopler	04
12	Eletroencefalograma	08
13	Eletrocardiograma	21
14	Eletroneuromiografia	03
15	Endoscopia Digestiva	38
16	Espirometria	03
	Estudo Imunohistoquímico	01
17	Exame Anátomo-Patológico	39
18	Exame Citopatológico Cervico-Vaginal e Microflora	465
	Laringoscopia	02
19	Fundoscopia	05
20	Gonioscopia	05
21	Grupo: Atendimento Fisioterapêutico oncológico	03
22	Grupo: Cirurgia de Catarata	02
23	Grupo: Exames Ultrassonográficos	180
24	Grupo: Radiodiagnóstico	74
25	Grupo: Histeroscopia Diagnóstica	07
26	Holter 24 hs	05
27	Punção Aspirativa de Mama por Agulha Fina	07
28	Potencial de Acuidade Visual	05
29	Teste Ergométrico	06
30	Tonometria	06
31	Mamografia	168
	TOTAL	1.829

Fonte: Central Municipal de regulação Ambulatorial

## 8. Indicadores de Pactuação Interfederativa

O processo de Pactuação Interfederativa de Indicadores foi **descontinuado** com a revogação da Resolução nº 8/2016 a partir da publicação da Resolução de Consolidação CIT nº 1/2021.  
Para mais informações, consultar a **Nota Técnica nº 20/2021-DGIP/SE/MS**

Fonte: DIGISUS Gestor - Módulo Planejamento (DIGISUSGMP) - Consulta Online  
Data da consulta: 02/04/2024.



## 9. Execução Orçamentária e Financeira

A disponibilização dos dados do SIOPS, no DGMP, depende do prazo de publicação pelo DESID/SCTIE.

### 9.1. Execução da programação por fonte de recurso, subfunção e categoria econômica

Despesa Total em Saúde por Fonte e Subfunção												
Subfunções	Recursos Ordinários - Fonte Livre	Receitas de Impostos e de Transferência de Impostos - Saúde	Transferências Fundo a Fundo de Recursos do SUS provenientes do Governo Federal	Transferências Fundo a Fundo de Recursos do SUS provenientes do Governo Estadual	Transferências de Convênios destinadas à Saúde	Operações de Crédito vinculadas à Saúde	Transferências da União - inciso I do art. 5º da Lei Complementar 173/2020	Royalties do Petróleo destinados à Saúde	Outros Recursos Destinados à Saúde	TOTAL		
301 - Atenção Básica	Corrente	0,00	0,00	2.494.309,95	126.032,59	0,00	0,00	0,00	0,00	2.620.342,54		
	Capital	0,00	0,00	387.486,00	70.000,00	0,00	0,00	0,00	0,00	457.486,00		
302 - Assistência Hospitalar e Ambulatorial	Corrente	0,00	0,00	53.726,38	0,00	0,00	0,00	0,00	0,00	53.726,38		
	Capital	0,00	0,00	0,00	0,00	0,00	0,00	0,00	0,00	0,00		
303 - Suporte Profilático e Terapêutico	Corrente	0,00	0,00	0,00	0,00	0,00	0,00	0,00	0,00	0,00		
	Capital	0,00	0,00	0,00	0,00	0,00	0,00	0,00	0,00	0,00		
304 - Vigilância Sanitária	Corrente	0,00	0,00	750,00	0,00	0,00	0,00	0,00	0,00	750,00		
	Capital	0,00	0,00	0,00	0,00	0,00	0,00	0,00	0,00	0,00		
305 - Vigilância Epidemiológica	Corrente	0,00	76.470,16	25.185,42	0,00	0,00	0,00	0,00	0,00	101.655,58		
	Capital	0,00	0,00	0,00	0,00	0,00	0,00	0,00	0,00	0,00		
306 - Alimentação e Nutrição	Corrente	0,00	0,00	0,00	0,00	0,00	0,00	0,00	0,00	0,00		
	Capital	0,00	0,00	0,00	0,00	0,00	0,00	0,00	0,00	0,00		
Outras Subfunções	Corrente	0,00	4.838.673,74	0,00	0,00	0,00	0,00	0,00	0,00	4.838.673,74		
	Capital	0,00	51.416,18	0,00	0,00	0,00	0,00	0,00	0,00	51.416,18		
<b>TOTAL</b>		0,00	4.966.560,08	2.961.457,75	196.032,59	0,00	0,00	0,00	0,00	8.124.050,42		

(\*) ASPS: Ações e Serviços Públicos em Saúde

Fonte: Sistema de Informações sobre Orçamentos Públicos em Saúde (SIOPS)

Data da consulta: 01/03/2024.

### 9.2. Indicadores financeiros

Indicadores do Ente Federado		
Indicador		Transmissão
		Única
1.1	Participação da receita de impostos na receita total do Município	4,34 %
1.2	Participação das transferências intergovernamentais na receita total do Município	92,21 %
1.3	Participação % das Transferências para a Saúde (SUS) no total de recursos transferidos para o Município	8,20 %
1.4	Participação % das Transferências da União para a Saúde no total de recursos transferidos para a saúde no Município	95,85 %
1.5	Participação % das Transferências da União para a Saúde (SUS) no total de Transferências da União para o Município	11,66 %
1.6	Participação % da Receita de Impostos e Transferências Constitucionais e Legais na Receita Total do Município	60,47 %
2.1	Despesa total com Saúde, em R\$/hab, sob a responsabilidade do Município, por habitante	R\$ 1.218,65
2.2	Participação da despesa com pessoal na despesa total com Saúde	17,95 %
2.3	Participação da despesa com medicamentos na despesa total com Saúde	5,16 %
2.4	Participação da desp. com serviços de terceiros - pessoa jurídica na despesa total com Saúde	6,99 %
2.5	Participação da despesa com investimentos na despesa total com Saúde	6,35 %
2.6	Despesas com Instituições Privadas Sem Fins Lucrativos	0,00 %
3.1	Participação das transferências para a Saúde em relação à despesa total do Município com saúde	32,01 %
3.2	Participação da receita própria aplicada em Saúde conforme a LC141/2012	23,22 %

Fonte: Sistema de Informações sobre Orçamentos Públicos em Saúde (SIOPS)

Data da consulta: 01/03/2024.

### 9.3. Relatório Resumido da Execução Orçamentária (RREO)

RECEITAS RESULTANTES DE IMPOSTOS E TRANSFERÊNCIAS CONSTITUCIONAIS E LEGAIS	PREVISÃO INICIAL	PREVISÃO ATUALIZADA (a)	RECEITAS REALIZADAS	
			Até o Bimestre (b)	% (b/a) x 100
RECEITA DE IMPOSTOS (I)	5.620.000,00	5.620.000,00	749.272,65	13,33
Rec receita Resultante do Imposto Predial e Territorial Urbano - IPTU	60.000,00	60.000,00	21.131,67	35,22
IPTU	50.000,00	50.000,00	14.742,46	29,48
Multas, Juros de Mora, Dívida Ativa e Outros Encargos do IPTU	10.000,00	10.000,00	6.389,21	63,89
Rec receita Resultante do Imposto sobre Serviços de Qualquer Natureza - ITBI	60.000,00	60.000,00	3.625,62	6,04

ITBI	60.000,00	60.000,00	3.625,62	6,04
Multas, Juros de Mora, Dívida Ativa e Outros Encargos do ITBI	0,00	0,00	0,00	0,00
Receita Resultante do Imposto sobre Serviços de Qualquer Natureza - ISS	5.500.000,00	5.500.000,00	724.279,84	13,17
ISS	5.450.000,00	5.450.000,00	724.279,84	13,29
Multas, Juros de Mora, Dívida Ativa e Outros Encargos do ISS	50.000,00	50.000,00	0,00	0,00
Receita Resultante do Imposto sobre a Renda e Proventos de Qualquer Natureza Retido na Fonte - IRRF	0,00	0,00	235,52	0,00
<b>RECEITA DE TRANSFERÊNCIAS CONSTITUCIONAIS E LEGAIS (II)</b>	<b>19.785.000,00</b>	<b>19.785.000,00</b>	<b>19.740.136,30</b>	<b>99,77</b>
Cota-Parte FPM	16.000.000,00	16.000.000,00	14.471.673,36	90,45
Cota-Parte ITR	530.000,00	530.000,00	726.718,41	137,12
Cota-Parte do IPVA	200.000,00	200.000,00	149.026,94	74,51
Cota-Parte do ICMS	3.000.000,00	3.000.000,00	4.377.642,68	145,92
Cota-Parte do IPI - Exportação	10.000,00	10.000,00	8.902,23	89,02
Compensações Financeiras Provenientes de Impostos e Transferências Constitucionais	45.000,00	45.000,00	6.172,68	13,72
Desoneração ICMS (LC 87/96)	45.000,00	45.000,00	6.172,68	13,72
Outras	0,00	0,00	0,00	0,00
<b>TOTAL DAS RECEITAS RESULTANTES DE IMPOSTOS E TRANSFERÊNCIAS CONSTITUCIONAIS E LEGAIS - (III) = (I) + (II)</b>	<b>25.405.000,00</b>	<b>25.405.000,00</b>	<b>20.489.408,95</b>	<b>80,65</b>

DESPESAS COM AÇÕES E SERVIÇOS PÚBLICOS DE SAÚDE (ASPS) - POR SUBFUNÇÃO E CATEGORIA ECONÔMICA	DOTAÇÃO INICIAL	DOTAÇÃO ATUALIZADA (c)	DESPESAS EMPENHADAS		DESPESAS LIQUIDADAS		DESPESAS PAGAS		Inscritas em Restos a Pagar Não Processados (g)
			Até o bimestre (d)	% (d/c) x 100	Até o bimestre (e)	% (e/c) x 100	Até o bimestre (f)	% (f/c) x 100	
ATENÇÃO BÁSICA (IV)	2.525.000,00	1.055.000,00	0,00	0,00	0,00	0,00	0,00	0,00	0,00
Despesas Correntes	2.506.000,00	1.022.000,00	0,00	0,00	0,00	0,00	0,00	0,00	0,00
Despesas de Capital	19.000,00	33.000,00	0,00	0,00	0,00	0,00	0,00	0,00	0,00
ASSISTÊNCIA HOSPITALAR E AMBULATORIAL (V)	570.000,00	62.000,00	0,00	0,00	0,00	0,00	0,00	0,00	0,00
Despesas Correntes	528.000,00	60.000,00	0,00	0,00	0,00	0,00	0,00	0,00	0,00
Despesas de Capital	42.000,00	2.000,00	0,00	0,00	0,00	0,00	0,00	0,00	0,00
SUPORTE PROFILÁTICO E TERAPÊUTICO (VI)	120.000,00	55.000,00	0,00	0,00	0,00	0,00	0,00	0,00	0,00
Despesas Correntes	120.000,00	55.000,00	0,00	0,00	0,00	0,00	0,00	0,00	0,00
Despesas de Capital	0,00	0,00	0,00	0,00	0,00	0,00	0,00	0,00	0,00
VIGILÂNCIA SANITÁRIA (VII)	45.000,00	42.000,00	0,00	0,00	0,00	0,00	0,00	0,00	0,00
Despesas Correntes	43.000,00	40.000,00	0,00	0,00	0,00	0,00	0,00	0,00	0,00
Despesas de Capital	2.000,00	2.000,00	0,00	0,00	0,00	0,00	0,00	0,00	0,00
VIGILÂNCIA EPIDEMIOLÓGICA (VIII)	69.000,00	129.000,00	68.640,61	53,21	68.640,61	53,21	68.640,61	53,21	0,00
Despesas Correntes	68.000,00	128.000,00	68.640,61	53,63	68.640,61	53,63	68.640,61	53,63	0,00
Despesas de Capital	1.000,00	1.000,00	0,00	0,00	0,00	0,00	0,00	0,00	0,00
ALIMENTAÇÃO E NUTRIÇÃO (IX)	30.000,00	30.000,00	0,00	0,00	0,00	0,00	0,00	0,00	0,00
Despesas Correntes	30.000,00	30.000,00	0,00	0,00	0,00	0,00	0,00	0,00	0,00
Despesas de Capital	0,00	0,00	0,00	0,00	0,00	0,00	0,00	0,00	0,00
OUTRAS SUBFUNÇÕES (X)	1.665.000,00	5.592.000,00	4.690.520,64	83,88	4.690.520,64	83,88	4.687.801,88	83,83	0,00
Despesas Correntes	1.516.000,00	5.508.000,00	4.639.104,46	84,22	4.639.104,46	84,22	4.636.385,70	84,18	0,00
Despesas de Capital	149.000,00	84.000,00	51.416,18	61,21	51.416,18	61,21	51.416,18	61,21	0,00
<b>TOTAL (XI) = (IV + V + VI + VII + VIII + IX + X)</b>	<b>5.024.000,00</b>	<b>6.965.000,00</b>	<b>4.759.161,25</b>	<b>68,33</b>	<b>4.759.161,25</b>	<b>68,33</b>	<b>4.756.442,49</b>	<b>68,29</b>	<b>0,00</b>

APURAÇÃO DO CUMPRIMENTO DO LIMITE MÍNIMO PARA APLICAÇÃO EM ASPS	DESPESAS EMPENHADAS (d)	DESPESAS LIQUIDADAS (e)	DESPESAS PAGAS (f)
Total das Despesas com ASPS (XII) = (XI)	4.759.161,25	4.759.161,25	4.756.442,49
(-) Restos a Pagar Inscritos Indevidamente no Exercício sem Disponibilidade Financeira (XIII)	0,00	N/A	N/A

(-) Despesas Custeadas com Recursos Vinculados à Parcela do Percentual Mínimo que não foi Aplicada em ASPS em Exercícios Anteriores (XIV)	0,00	0,00	0,00
(-) Despesas Custeadas com Disponibilidade de Caixa Vinculada aos Restos a Pagar Cancelados (XV)	0,00	0,00	0,00
(=) VALOR APLICADO EM ASPS (XVI) = (XII - XIII - XIV - XV)	4.759.161,25	4.759.161,25	4.756.442,49
Despesa Mínima a ser Aplicada em ASPS (XVII) = (III) x 15% (LC 141/2012)			3.073.411,34
Despesa Mínima a ser Aplicada em ASPS (XVII) = (III) x % (Lei Orgânica Municipal)			N/A
Diferença entre o Valor Aplicado e a Despesa Mínima a ser Aplicada (XVIII) = (XVI (d ou e) - XVII)	1.685.749,91	1.685.749,91	1.683.031,15
Limite não Cumprido (XIX) = (XVIII) (Quando valor for inferior a zero)	0,00	0,00	0,00
PERCENTUAL DA RECEITA DE IMPOSTOS E TRANSFERÊNCIAS CONSTITUCIONAIS E LEGAIS APLICADO EM ASPS (XVI / III)*100 (mínimo de 15% conforme LC nº 141/2012 ou % da Lei Orgânica Municipal)	23,22	23,22	23,21

CONTROLE DO VALOR REFERENTE AO PERCENTUAL MÍNIMO NÃO CUMPRIDO EM EXERCÍCIOS ANTERIORES PARA FINS DE APLICAÇÃO DOS RECURSOS VINCULADOS CONFORME ARTIGOS 25 E 26 DA LC 141/2012	Saldo Inicial (no exercício atual) (h)	Despesas Custeadas no Exercício de Referência			Saldo Final (não aplicado) (l) = (h - (i ou j))
		Empenhadas (i)	Liquidadas (j)	Pagas (k)	
Diferença de limite não cumprido em 2022	0,00	0,00	0,00	0,00	0,00
Diferença de limite não cumprido em 2021	0,00	0,00	0,00	0,00	0,00
Diferença de limite não cumprido em 2020	0,00	0,00	0,00	0,00	0,00
Diferença de limite não cumprido em exercícios anteriores	0,00	0,00	0,00	0,00	0,00
TOTAL DA DIFERENÇA DE LIMITE NÃO CUMPRIDO EM EXERCÍCIOS ANTERIORES (XX)	0,00	0,00	0,00	0,00	0,00

EXERCÍCIO DO EMPENHO <sup>2</sup>	Valor Mínimo para aplicação em ASPS (m)	Valor aplicado em ASPS no exercício (n)	Valor aplicado além do limite mínimo (o) = (n - m), se	Total inscrito em RP no exercício (p)	RPNP Inscritos Indevidamente no Exercício sem Disponibilidade Financeira q = (XIII d)	Valor inscrito em RP considerado no Limite (r) = (p - (o + q)) se	Total de RP pagos (s)	Total de RP a pagar (t)	Total de RP cancelados ou prescritos (u)	Diferença entre o valor aplicado além do limite e o total de RP cancelados (v) = ((o + q) - u)
Empenhos de 2023	3.073.411,34	4.759.161,25	1.685.749,91	2.718,76	0,00	0,00	0,00	2.718,76	0,00	1.685.749,91
Empenhos de 2022	2.720.356,24	4.902.319,98	2.181.963,74	0,00	0,00	0,00	0,00	0,00	0,00	2.181.963,74
Empenhos de 2021	2.383.627,69	4.408.429,00	2.024.801,31	0,00	0,00	0,00	0,00	0,00	0,00	2.024.801,31
Empenhos de 2020	1.942.099,27	1.966.596,84	24.497,57	0,00	20,00	0,00	0,00	0,00	0,00	24.517,57
Empenhos de 2019	1.775.752,84	2.520.460,52	744.707,68	0,00	0,00	0,00	0,00	0,00	0,00	744.707,68
Empenhos de 2018	1.641.469,55	1.682.955,54	41.485,99	0,00	0,00	0,00	0,00	0,00	0,00	41.485,99
Empenhos de 2017	1.415.353,83	1.472.911,66	57.557,83	0,00	0,00	0,00	0,00	0,00	0,00	57.557,83
Empenhos de 2016	1.441.976,95	1.889.836,74	447.859,79	0,00	0,00	0,00	0,00	0,00	0,00	447.859,79
Empenhos de 2015	1.277.196,09	2.007.968,44	730.772,35	0,00	0,00	0,00	0,00	0,00	0,00	730.772,35
Empenhos de 2014	1.272.300,20	1.690.645,04	418.344,84	0,00	0,00	0,00	0,00	0,00	0,00	418.344,84
Empenhos de 2013	1.183.247,16	1.874.952,70	691.705,54	0,00	0,00	0,00	0,00	0,00	0,00	691.705,54

**TOTAL DOS RESTOS A PAGAR CANCELADOS OU PRESCRITOS ATÉ O FINAL DO EXERCÍCIO ATUAL QUE AFETARAM O CUMPRIMENTO DO LIMITE (XXI) (soma dos saldos negativos da coluna "r")** **0,00**

**TOTAL DOS RESTOS A PAGAR CANCELADOS OU PRESCRITOS ATÉ O FINAL DO EXERCÍCIO ANTERIOR QUE AFETARAM O CUMPRIMENTO DO LIMITE (XXII) (valor informado no demonstrativo do exercício anterior)** **0,00**

**TOTAL DOS RESTOS A PAGAR CANCELADOS OU PRESCRITOS NO EXERCÍCIO ATUAL QUE AFETARAM O CUMPRIMENTO DO LIMITE (XXIII) = (XXI - XVII) (Artigo 24 § 1º e 2º da LC 141/2012)** **0,00**

CONTROLE DE RESTOS A PAGAR CANCELADOS OU PRESCRITOS CONSIDERADOS PARA FINS DE APLICAÇÃO DA DISPONIBILIDADE DE CAIXA CONFORME ARTIGO 24§ 1º e 2º DA LC 141/2012	Saldo Inicial (w)	Despesas Custeadas no Exercício de Referência			Saldo Final (não aplicado) <sup>1</sup> (aa) = (w - (x ou y))
		Empenhadas (x)	Liquidadas (y)	Pagas (z)	
Restos a pagar cancelados ou prescritos em 2023 a ser compensados (XXIV)	0,00	0,00	0,00	0,00	0,00
Restos a pagar cancelados ou prescritos em 2022 a ser compensados (XXV)	0,00	0,00	0,00	0,00	0,00

Restos a pagar cancelados ou prescritos em 2021 a ser compensados (XXVI)	0,00	0,00	0,00	0,00	0,00
Restos a pagar cancelados ou prescritos em exercícios anteriores a serem compensados (XXVII)	0,00	0,00	0,00	0,00	0,00
TOTAL DE RESTOS A PAGAR CANCELADOS OU PRESCRITOS A COMPENSAR (XXVIII)	0,00	0,00	0,00	0,00	0,00

RECEITAS ADICIONAIS PARA O FINANCIAMENTO DA SAÚDE NÃO COMPUTADAS NO CÁLCULO DO MÍNIMO	PREVISÃO INICIAL	PREVISÃO ATUALIZADA (a)	RECEITAS REALIZADAS	
			Até o Bimestre (b)	% (b/a) x 100
RECEITAS DE TRANSFERÊNCIAS PARA A SAÚDE (XXIX)	3.690.000,00	3.690.000,00	2.569.795,09	69,64
Provenientes da União	3.630.000,00	3.630.000,00	2.463.332,63	67,86
Provenientes dos Estados	60.000,00	60.000,00	106.462,46	177,44
Provenientes de Outros Municípios	0,00	0,00	0,00	0,00
RECEITA DE OPERAÇÕES DE CRÉDITO INTERNAS E EXTERNAS VINCULADAS A SAÚDE (XXX)	0,00	0,00	0,00	0,00
OUTRAS RECEITAS (XXXI)	0,00	0,00	0,00	0,00
TOTAL RECEITAS ADICIONAIS PARA FINANCIAMENTO DA SAÚDE (XXXII) = (XXIX + XXX + XXXI)	3.690.000,00	3.690.000,00	2.569.795,09	69,64

DESPESAS COM SAUDE POR SUBFUNÇÕES E CATEGORIA ECONÔMICA NÃO COMPUTADAS NO CÁLCULO DO MÍNIMO	DOTAÇÃO INICIAL	DOTAÇÃO ATUALIZADA (c)	DESPESAS EMPENHADAS		DESPESAS LIQUIDADAS		DESPESAS PAGAS		Inscritas em Restos a Pagar não Processados (g)
			Até o bimestre (d)	% (d/c) x 100	Até o bimestre (e)	% (e/c) x 100	Até o bimestre (f)	% (f/c) x 100	
ATENÇÃO BÁSICA (XXXIII)	2.839.000,00	4.196.373,33	3.077.828,54	73,34	3.077.828,54	73,34	3.065.556,83	73,05	0,00
Despesas Correntes	2.768.000,00	3.700.373,33	2.620.342,54	70,81	2.620.342,54	70,81	2.608.070,83	70,48	0,00
Despesas de Capital	71.000,00	496.000,00	457.486,00	92,24	457.486,00	92,24	457.486,00	92,24	0,00
ASSISTÊNCIA HOSPITALAR E AMBULATORIAL (XXXIV)	610.000,00	178.000,00	53.726,38	30,18	53.726,38	30,18	53.726,38	30,18	0,00
Despesas Correntes	568.000,00	176.000,00	53.726,38	30,53	53.726,38	30,53	53.726,38	30,53	0,00
Despesas de Capital	42.000,00	2.000,00	0,00	0,00	0,00	0,00	0,00	0,00	0,00
SUPORTE PROFILÁTICO E TERAPÊUTICO (XXXV)	120.000,00	94.000,00	0,00	0,00	0,00	0,00	0,00	0,00	0,00
Despesas Correntes	120.000,00	94.000,00	0,00	0,00	0,00	0,00	0,00	0,00	0,00
Despesas de Capital	0,00	0,00	0,00	0,00	0,00	0,00	0,00	0,00	0,00
VIGILÂNCIA SANITÁRIA (XXXVI)	115.000,00	70.000,00	750,00	1,07	750,00	1,07	750,00	1,07	0,00
Despesas Correntes	93.000,00	68.000,00	750,00	1,10	750,00	1,10	750,00	1,10	0,00
Despesas de Capital	22.000,00	2.000,00	0,00	0,00	0,00	0,00	0,00	0,00	0,00
VIGILÂNCIA EPIDEMIOLÓGICA (XXXVII)	141.000,00	148.000,00	33.014,97	22,31	33.014,97	22,31	33.014,97	22,31	0,00
Despesas Correntes	139.000,00	146.000,00	33.014,97	22,61	33.014,97	22,61	33.014,97	22,61	0,00
Despesas de Capital	2.000,00	2.000,00	0,00	0,00	0,00	0,00	0,00	0,00	0,00
ALIMENTAÇÃO E NUTRIÇÃO (XXXVIII)	0,00	0,00	0,00	0,00	0,00	0,00	0,00	0,00	0,00
Despesas Correntes	0,00	0,00	0,00	0,00	0,00	0,00	0,00	0,00	0,00
Despesas de Capital	0,00	0,00	0,00	0,00	0,00	0,00	0,00	0,00	0,00
OUTRAS SUBFUNÇÕES (XXXIX)	125.000,00	215.000,00	153.569,28	71,43	153.569,28	71,43	153.569,28	71,43	0,00
Despesas Correntes	123.000,00	213.000,00	153.569,28	72,10	153.569,28	72,10	153.569,28	72,10	0,00
Despesas de Capital	2.000,00	2.000,00	0,00	0,00	0,00	0,00	0,00	0,00	0,00
TOTAL DAS DESPESAS NÃO COMPUTADAS NO CÁLCULO DO MÍNIMO (XL) = (XXXIII + XXXIV + XXXV + XXXVI + XXXVII + XXXVIII + XXXIX)	3.950.000,00	4.901.373,33	3.318.889,17	67,71	3.318.889,17	67,71	3.306.617,46	67,46	0,00

DESPESAS TOTAIS COM SAÚDE EXECUTADAS COM COM RECURSOS PRÓPRIOS E COM RECURSOS TRANSFERIDOS DE OUTROS ENTES	DOTAÇÃO INICIAL	DOTAÇÃO ATUALIZADA (c)	DESPESAS EMPENHADAS		DESPESAS LIQUIDADAS		DESPESAS PAGAS		Inscritas em Restos a Pagar não Processados (g)
			Até o bimestre (d)	% (d/c) x 100	Até o bimestre (e)	% (e/c) x 100	Até o bimestre (f)	% (f/c) x 100	
ATENÇÃO BÁSICA (XL) = (IV + XXXIII)	5.364.000,00	5.251.373,33	3.077.828,54	58,61	3.077.828,54	58,61	3.065.556,83	58,38	0,00

ASSISTÊNCIA HOSPITALAR E AMBULATORIAL (XLII) = (V + XXXIV)	1.180.000,00	240.000,00	53.726,38	22,39	53.726,38	22,39	53.726,38	22,39	0,00
SUORTE PROFILÁTICO E TERAPÊUTICO (XLIII) = (VI + XXXV)	240.000,00	149.000,00	0,00	0,00	0,00	0,00	0,00	0,00	0,00
VIGILÂNCIA SANITÁRIA (XLIV) = (VII + XXXVI)	160.000,00	112.000,00	750,00	0,67	750,00	0,67	750,00	0,67	0,00
VIGILÂNCIA EPIDEMIOLÓGICA (XLV) = (VIII + XXXVII)	210.000,00	277.000,00	101.655,58	36,70	101.655,58	36,70	101.655,58	36,70	0,00
ALIMENTAÇÃO E NUTRIÇÃO (XLVI) = (IX + XXXVIII)	30.000,00	30.000,00	0,00	0,00	0,00	0,00	0,00	0,00	0,00
OUTRAS SUBFUNÇÕES (XLVII) = (X + XXXIX)	1.790.000,00	5.807.000,00	4.844.089,92	83,42	4.844.089,92	83,42	4.841.371,16	83,37	0,00
TOTAL DAS DESPESAS COM SAÚDE (XLVIII) = (XI + XL)	8.974.000,00	11.866.373,33	8.078.050,42	68,08	8.078.050,42	68,08	8.063.059,95	67,95	0,00
(-) Despesas da Fonte: Transferências da União - inciso I do art. 5º da Lei Complementar 173/2020	3.769.000,00	4.603.373,33	3.157.490,34	68,59	3.157.490,34	68,59	3.145.218,63	68,32	0,00
TOTAL DAS DESPESAS EXECUTADAS COM RECURSOS PRÓPRIOS (XLIX)	5.205.000,00	7.263.000,00	4.920.560,08	67,75	4.920.560,08	67,75	4.917.841,32	67,71	0,00

FONTE: SIOPS, Rio Grande do Norte/08/02/24 15:26:00

1 - Nos cinco primeiros bimestres do exercício, o acompanhamento será feito com base na despesa liquidada. No último bimestre do exercício, o valor deverá corresponder ao total da despesa empenhada.

2 - Até o exercício de 2018, o controle da execução dos restos a pagar considerava apenas os valores dos restos a pagar não processados (regra antiga). A partir do exercício de 2019, o controle da execução dos restos a pagar considera os restos a pagar processados e não processados (regra nova).

3 - Essas despesas são consideradas executadas pelo ente transferidor.

#### 9.4. Execução orçamentária e financeira de recursos federais transferidos fundo a fundo, segundo bloco de financiamento e programa de trabalho

Bloco de Financiamento	Programas de Trabalho	Valor Transferido em 2023 (Fonte: FNS)	Valor Executado
Manutenção das Ações e Serviços Públicos de Saúde (CUSTEIO)	10122502100UW - ASSISTÊNCIA FINANCEIRA COMPLEMENTAR AOS ESTADOS, AO DISTRITO FEDERAL E AOS MUNICÍPIOS PARA O PAGAMENTO DO PISO SALARIAL DOS PROFISSIONAIS DA ENFERMAGEM	R\$ 337.544,66	243399,63
	10301501900UC - TRANSFERÊNCIA AOS ENTES FEDERATIVOS PARA O PAGAMENTO DOS VENCIMENTOS DOS AGENTES COMUNITÁRIOS DE SAÚDE	R\$ 375.936,00	375396,00
	103015019219A - PISO DA ATENÇÃO PRIMÁRIA EM SAÚDE	R\$ 1.042.422,58	990161,06
	10301501921CE - IMPLEMENTAÇÃO DE POLÍTICAS DE ATENÇÃO ESPECIALIZADA A SAÚDE	R\$ 161,86	161,86
	1030150192E89 - INCREMENTO TEMPORÁRIO AO CUSTEIO DOS SERVIÇOS DE ATENÇÃO PRIMÁRIA EM SAÚDE PARA CUMPRIMENTO DAS METAS - NACIONAL	R\$ 400.000,00	320508,67
	1030250188585 - ATENÇÃO À SAÚDE DA POPULAÇÃO PARA PROCEDIMENTOS NO MAC	R\$ 94.091,95	49789,60
	10303501720AE - PROMOÇÃO DA ASSISTÊNCIA FARMACÊUTICA E INSUMOS ESTRATÉGICOS NA ATENÇÃO PRIMÁRIA EM SAÚDE	R\$ 39.294,00	39294,00
	10303501720AH - ORGANIZAÇÃO DOS SERVIÇOS DE ASSISTÊNCIA FARMACÊUTICA NO SUS	R\$ 12.000,00	0,00
	10304502320AB - INCENTIVO FINANCEIRO AOS ESTADOS, DISTRITO FEDERAL E MUNICÍPIOS PARA EXECUÇÃO DE AÇÕES DE VIGILÂNCIA SANITÁRIA	R\$ 12.000,00	0,00
10305502320AL - INCENTIVO FINANCEIRO AOS ESTADOS, DISTRITO FEDERAL E MUNICÍPIOS PARA A VIGILÂNCIA EM SAÚDE	R\$ 46.359,53	23939,38	

Fonte: Fundo Nacional de Saúde (FNS)

1 - Os valores pagos em outro exercício fiscal mesmo tendo sua memória de cálculo e ano anterior, não estarão sendo computados para aquela prestação de contas.

2 - Para efeitos de despesa executada deve ser considerada a despesa empenhada no exercício fiscal.

#### 9.5. Covid-19 Repasse União

Quadro demonstrativo da transferência de recursos advindos da união para a aplicação no enfrentamento da situação de emergência de saúde pública de importância nacional - Coronavírus (COVID-19)			
Descrição do recurso	SALDO DO RECURSO DO EXERCÍCIO ANTERIOR (31/12/2022)	RECURSOS DIRECIONADOS NO EXERCÍCIO ATUAL ATÉ O BIMESTRE	SALDO TOTAL
Recursos advindos da transferência da União repassados pelo FNS conf. Portarias específicas nos blocos de manutenção e estruturação para a aplicação no enfrentamento da situação de emergência de saúde pública de importância nacional - Coronavírus (COVID-19)	2.260.020,22	0,00	2.260.020,22
Recursos advindos da transferência da União repassados pelo FNS nos blocos de manutenção e estruturação não específicas para a aplicação no enfrentamento da situação de emergência de saúde pública de importância nacional - Coronavírus (COVID-19)	155.898,96	0,00	155.898,96
Recursos advindos de transposição de saldos financeiros de exercícios anteriores provenientes de repasses federais do FNS aos fundos de saúde dos estados, DF e municípios conf. LC 172/2020.	0,00	0,00	0,00

Recursos advindos da União, na forma de auxílio financeiro, aos Estados, ao Distrito Federal e aos Municípios, no exercício de 2020, e em ações de enfrentamento ao Coronavírus SARS-CoV-2 (Covid-19). Conforme LC 173/2020	0,00	0,00	0,00
Recursos advindos da União, na forma de prestação de apoio financeiro pela União aos entes federativos que recebem recursos do Fundo de Participação dos Estados - FPE e do Fundo de Participação dos Municípios - FPM, com o objetivo de mitigar as dificuldades financeiras decorrentes do estado de calamidade pública reconhecido pelo Decreto Legislativo nº 6, de 20 de março de 2020, e da emergência de saúde pública de importância internacional decorrente do coronavírus (Covid-19). MP 938/2020	0,00	0,00	0,00
Outros recursos advindos de transferências da União	0,00	0,00	0,00
<b>Total de recursos advindos de transferência da união para enfrentamento da Emergência em Saúde Pública de Importância Nacional - CORONAVIRUS (COVID-19)</b>	<b>2.415.919,18</b>	<b>0,00</b>	<b>2.415.919,18</b>

**Despesas decorrentes do enfrentamento da situação de emergência de saúde pública de importância nacional Coronavírus (COVID-19)**

Descrição das Subfunções/Despesas	Despesas Empenhadas	Despesas Liquidadas	Despesas Pagas
Administração Geral	0,00	0,00	0,00
Atenção Básica	0,00	0,00	0,00
Assistência Hospitalar e Ambulatorial	0,00	0,00	0,00
Suporte profilático e terapêutico	0,00	0,00	0,00
Vigilância Sanitária	0,00	0,00	0,00
Vigilância Epidemiológica	0,00	0,00	0,00
Alimentação e Nutrição	0,00	0,00	0,00
Informações Complementares	0,00	0,00	0,00
<b>Total</b>	<b>0,00</b>	<b>0,00</b>	<b>0,00</b>

Descrição das Subfunções/Despesas	Inscrição em 2023 - RPs processados (a)	Inscrição em 2023 - RPs não processados (b)	Inscrição em 2023 - Saldo total (c) = a+b	Inscrição em 2022 - RPs processados (a)	Inscrição em 2022 - RPs não processados (b)	Inscrição em 2022 - Saldo total (c) = a+b	Execução de RPs inscritos em 2022 - RPs processados Pago (d)	Execução de RPs inscritos em 2022 - RPs Cancelados (e)	Execução de RPs inscritos em 2022 - RPs não processados - Liquidado* (f)	Execução de RPs inscritos em 2022 - RPs não processados - Pago (g)	Execução de RPs inscritos em 2022 - RPs não processados - Cancelado (h)	Saldo até o bimestre (Rps inscritos em 2022) - Saldo até o bimestre - RPs processados i= (a - d - e)	Saldo até o bimestre (Rps inscritos em 2022) - Saldo até o bimestre - RPs não processados j= (b - f - h)
Administração Geral	0,00	0,00	0,00	0,00	0,00	0,00	0,00	0,00	0,00	0,00	0,00	0,00	0,00
Atenção Básica	0,00	0,00	0,00	0,00	0,00	0,00	0,00	0,00	0,00	0,00	0,00	0,00	0,00
Assistência Hospitalar e Ambulatorial	0,00	0,00	0,00	0,00	0,00	0,00	0,00	0,00	0,00	0,00	0,00	0,00	0,00
Suporte profilático e terapêutico	0,00	0,00	0,00	0,00	0,00	0,00	0,00	0,00	0,00	0,00	0,00	0,00	0,00
Vigilância Sanitária	0,00	0,00	0,00	0,00	0,00	0,00	0,00	0,00	0,00	0,00	0,00	0,00	0,00
Vigilância Epidemiológica	0,00	0,00	0,00	0,00	0,00	0,00	0,00	0,00	0,00	0,00	0,00	0,00	0,00
Alimentação e Nutrição	0,00	0,00	0,00	0,00	0,00	0,00	0,00	0,00	0,00	0,00	0,00	0,00	0,00
Informações Complementares	0,00	0,00	0,00	0,00	0,00	0,00	0,00	0,00	0,00	0,00	0,00	0,00	0,00
<b>Total</b>	<b>0,00</b>	<b>0,00</b>	<b>0,00</b>	<b>0,00</b>	<b>0,00</b>	<b>0,00</b>	<b>0,00</b>	<b>0,00</b>	<b>0,00</b>	<b>0,00</b>	<b>0,00</b>	<b>0,00</b>	<b>0,00</b>

Gerado em 01/03/2024 13:42:00

Fonte: Sistema de Informações sobre Orçamentos Públicos em Saúde (SIOPS)

9.6. Covid-19 Recursos Próprios

Quadro demonstrativo da aplicação de recursos próprios no enfrentamento da situação de emergência de saúde pública de importância nacional - Coronavírus (COVID-19)			
Descrição do recurso	SALDO DO RECURSO DO EXERCÍCIO ANTERIOR (31/12/2022)	RECURSOS DIRECIONADOS NO EXERCÍCIO ATUAL ATÉ O BIMESTRE	SALDO TOTAL
Recursos próprios a serem aplicados no enfrentamento da emergência de saúde - nacional - Coronavírus (COVID-19)	0,00	0,00	0,00
<b>Total</b>	<b>0,00</b>	<b>0,00</b>	<b>0,00</b>

**Despesas decorrentes do enfrentamento da situação de emergência de saúde pública de importância nacional Coronavírus (COVID-19)**

Descrição das Subfunções/Despesas	Despesas Empenhadas	Despesas Liquidadas	Despesas Pagas
Administração Geral	0,00	0,00	0,00
Atenção Básica	0,00	0,00	0,00
Assistência Hospitalar e Ambulatorial	0,00	0,00	0,00
Suporte profilático e terapêutico	0,00	0,00	0,00
Vigilância Sanitária	0,00	0,00	0,00
Vigilância Epidemiológica	0,00	0,00	0,00
Alimentação e Nutrição	0,00	0,00	0,00
Informações Complementares	0,00	0,00	0,00
<b>Total</b>	<b>0,00</b>	<b>0,00</b>	<b>0,00</b>

Descrição das Subfunções/Despesas	Inscrição em 2023 - RPs processados (a)	Inscrição em 2023 - RPs não processados (b)	Inscrição em 2023 - Saldo total (c) = a+b	Inscrição em 2022 - RPs processados (a)	Inscrição em 2022 - RPs não processados (b)	Inscrição em 2022 - Saldo total (c) = a+b	Execução de RPs inscritos em 2022 - RPs processados Pago (d)	Execução de RPs inscritos em 2022 - RPs Cancelado (e)	Execução de RPs inscritos em 2022 - RPs não processados - Liquidado* (f)	Execução de RPs inscritos em 2022 - RPs não processados - Pago (g)	Execução de RPs inscritos em 2022 - RPs não processados - Cancelado (h)	Saldo até o bimestre (Rps inscritos em 2022) - Saldo até o bimestre - RPs processados i= (a - d - e)	Saldo até o bimestre (Rps inscritos em 2022) - Saldo até o bimestre - RPs não processados j= (b - f - h)
	Administração Geral	0,00	0,00	0,00	0,00	0,00	0,00	0,00	0,00	0,00	0,00	0,00	0,00
Atenção Básica	0,00	0,00	0,00	0,00	0,00	0,00	0,00	0,00	0,00	0,00	0,00	0,00	0,00
Assistência Hospitalar e Ambulatorial	0,00	0,00	0,00	0,00	0,00	0,00	0,00	0,00	0,00	0,00	0,00	0,00	0,00
Suporte profilático e terapêutico	0,00	0,00	0,00	0,00	0,00	0,00	0,00	0,00	0,00	0,00	0,00	0,00	0,00
Vigilância Sanitária	0,00	0,00	0,00	0,00	0,00	0,00	0,00	0,00	0,00	0,00	0,00	0,00	0,00
Vigilância Epidemiológica	0,00	0,00	0,00	0,00	0,00	0,00	0,00	0,00	0,00	0,00	0,00	0,00	0,00
Alimentação e Nutrição	0,00	0,00	0,00	0,00	0,00	0,00	0,00	0,00	0,00	0,00	0,00	0,00	0,00
Informações Complementares	0,00	0,00	0,00	0,00	0,00	0,00	0,00	0,00	0,00	0,00	0,00	0,00	0,00
<b>Total</b>	<b>0,00</b>	<b>0,00</b>	<b>0,00</b>	<b>0,00</b>	<b>0,00</b>	<b>0,00</b>	<b>0,00</b>	<b>0,00</b>	<b>0,00</b>	<b>0,00</b>	<b>0,00</b>	<b>0,00</b>	<b>0,00</b>

Gerado em 01/03/2024 13:41:59

Fonte: Sistema de Informações sobre Orçamentos Públicos em Saúde (SIOPS)

9.7. Covid-19 Repasse Estadual

**Quadro demonstrativo da transferência de recursos advindos do estado para a aplicação no enfrentamento da situação de emergência de saúde pública de importância nacional - Coronavírus (COVID-19)**

Descrição do recurso	SALDO DO RECURSO DO EXERCÍCIO ANTERIOR (31/12/2022)	RECURSOS DIRECIONADOS NO EXERCÍCIO ATUAL ATÉ O BIMESTRE	SALDO TOTAL
Recursos de transferências do estado para enfrentamento da situação de emergência de saúde pública de importância nacional - Coronavírus (COVID-19)	0,00	0,00	0,00
<b>Total</b>	<b>0,00</b>	<b>0,00</b>	<b>0,00</b>

**Despesas decorrentes do enfrentamento da situação de emergência de saúde pública de importância nacional Coronavírus (COVID-19)**

Descrição das Subfunções/Despesas	Despesas Empenhadas	Despesas Liquidadas	Despesas Pagas
Administração Geral	0,00	0,00	0,00
Atenção Básica	0,00	0,00	0,00
Assistência Hospitalar e Ambulatorial	0,00	0,00	0,00
Suporte profilático e terapêutico	0,00	0,00	0,00

Vigilância Sanitária	0,00	0,00	0,00
Vigilância Epidemiológica	0,00	0,00	0,00
Alimentação e Nutrição	0,00	0,00	0,00
Informações Complementares	0,00	0,00	0,00
<b>Total</b>	<b>0,00</b>	<b>0,00</b>	<b>0,00</b>

Descrição das Subfunções/Despesas	Inscrição em 2023 - RPs processados (a)	Inscrição em 2023 - RPs não processados (b)	Inscrição em 2023 - Saldo total (c) = a+b	Inscrição em 2022 - RPs processados (a)	Inscrição em 2022 - RPs não processados (b)	Inscrição em 2022 - Saldo total (c) = a+b	Execução de RPs inscritos em 2022 - RPs processados Pago (d)	Execução de RPs inscritos em 2022 - RPs Cancelado (e)	Execução de RPs inscritos em 2022 - RPs não processados - Liquidado* (f)	Execução de RPs inscritos em 2022 - RPs não processados - Pago (g)	Execução de RPs inscritos em 2022 - RPs não processados - Cancelado (h)	Saldo até o bimestre (Rps inscritos em 2022) - Saldo até o bimestre - RPs processados i= (a - d - e)	Saldo até o bimestre (Rps inscritos em 2022) - Saldo até o bimestre - RPs não processados j= (b - f - h)
Administração Geral	0,00	0,00	0,00	0,00	0,00	0,00	0,00	0,00	0,00	0,00	0,00	0,00	0,00
Atenção Básica	0,00	0,00	0,00	0,00	0,00	0,00	0,00	0,00	0,00	0,00	0,00	0,00	0,00
Assistência Hospitalar e Ambulatorial	0,00	0,00	0,00	0,00	0,00	0,00	0,00	0,00	0,00	0,00	0,00	0,00	0,00
Suporte profilático e terapêutico	0,00	0,00	0,00	0,00	0,00	0,00	0,00	0,00	0,00	0,00	0,00	0,00	0,00
Vigilância Sanitária	0,00	0,00	0,00	0,00	0,00	0,00	0,00	0,00	0,00	0,00	0,00	0,00	0,00
Vigilância Epidemiológica	0,00	0,00	0,00	0,00	0,00	0,00	0,00	0,00	0,00	0,00	0,00	0,00	0,00
Alimentação e Nutrição	0,00	0,00	0,00	0,00	0,00	0,00	0,00	0,00	0,00	0,00	0,00	0,00	0,00
Informações Complementares	0,00	0,00	0,00	0,00	0,00	0,00	0,00	0,00	0,00	0,00	0,00	0,00	0,00
<b>Total</b>	<b>0,00</b>	<b>0,00</b>	<b>0,00</b>	<b>0,00</b>	<b>0,00</b>	<b>0,00</b>	<b>0,00</b>	<b>0,00</b>	<b>0,00</b>	<b>0,00</b>	<b>0,00</b>	<b>0,00</b>	<b>0,00</b>

Gerado em 01/03/2024 13:42:01

Fonte: Sistema de Informações sobre Orçamentos Públicos em Saúde (SIOPS)

• Análises e Considerações sobre Execução Orçamentária e Financeira

O Relatório Resumido da Execução Orçamentária e RREO importado do SIOPS, elaborado pelo setor contábil, apresentado acima - item 9.3 - demonstra a arrecadação através da receita de impostos e transferências constitucionais, no ano de 2023. Demonstra as receitas adicionais para o financiamento da saúde não computadas no cálculo mínimo, proveniente da União e Estado.

As despesas totais com saúde liquidadas foram executadas com recursos próprios e as receitas adicionais para o financiamento em saúde no ano de 2023, demonstrado no quadro acima - item 9.3 - cujo valor com recursos próprios foi mais expressivo que o valor oriundo das transferências fundo a fundo do Ministério da Saúde. A modalidade das despesas executadas foram de custeio com as despesas correntes com pagamento de pessoal, medicamentos, material hospitalar, material odontológico, combustível, serviços gráficos, serviços médicos, locação de imóveis, locação de bens móveis, serviço de energia elétrica, serviço de água, manutenção de veículos, entre outros), e de capital (material permanente, equipamentos, veículos). As despesas com saúde financiaram a oferta das ações de saúde a população e o funcionamento dos serviços de saúde municipal, demonstrado no corpo deste relatório.

No ano de 2023, houve a execução das seguintes emendas: emenda Parlamentar nº da Proposta: 12.456.468.00012201, Código da Emenda: 81000293, Valor R\$ 279.360,00, objeto: transporte sanitário com acessibilidade, parlamentar Benes Leocádio; Emenda Parlamentar nº da Proposta: 36000498383202300, Código da Emenda: 4202005, Valor: 200.000,00; modalidade: incremento temporário de PAP/Custeio, parlamentar Carla Dickson; Emenda Parlamentar nº da proposta: 36000498383202300, código da emenda: 39170001, valor: R\$ 200.000,00, modalidade: incremento temporário de PAP/Custeio, parlamentar Benes Leocádio. Transposição do Saldo Remanescente da Conta do Invest SUS dos recursos federais fundo a fundo das emendas de investimento nº da proposta 12456468000121003, código 71210009, Parlamentar Senador Styvenson Valentim para aquisição de equipamentos de informática, equipamentos e material permanente para atenção primária a saúde e sua devida execução. No âmbito estadual, registra-se a execução da emenda estadual nº 14, processo SEI00810046000558/2022-01, valor de R\$ 70.000,00, aquisição de veículo, parlamentar deputado Gustavo Carvalho; Execução da Emenda Estadual nº 358, processo SEI 00810046000728/2023-20 valor R\$ 40.000,00, modalidade: custeio, parlamentar deputado Gustavo Carvalho, e Execução da Emenda Estadual nº 358, processo SEI 00810046001274/2023-12, valor R\$ 60.000,00, modalidade: custeio, parlamentar deputado Gustavo Carvalho

Os indicadores apresentados acima, verifica-se o percentual de 23,2% de receita de impostos e transferência constitucionais e legais aplicados em saúde, em consonância com a LC nº 141/2012, que é de no mínimo 15%.

Os dados da execução orçamentária e financeira de recursos federais transferidos fundo a fundo, segundo bloco de financiamento e programa de trabalho está demonstrado no item 9.4, tendo como fonte os dados da contabilidade e finanças. Os recursos de incremento Temporário ao Custeio dos Serviços de APS para cumprimento da metas e Nacional, são as emendas parlamentares do Parlamentar Benes Leocádio e Carla Dickson já descrita acima.



## 10. Auditorias

Não há informações cadastradas para o período das Auditorias.

Fonte: Sistema Nacional de Auditoria do SUS (SISAUD-SUS)

Data da consulta: 02/04/2024.

---

### Outras Auditorias

---

Fonte: DIGISUS Gestor - Módulo Planejamento (DIGISUSGMP) - Consulta Online

Data da consulta: 02/04/2024.

- Análises e Considerações sobre Auditorias

Não houve auditoria no ano de 2023

## 11. Análises e Considerações Gerais

A Secretaria Municipal de Saúde celebra o esforço empreendido para garantir a oferta dos serviços de saúde ofertados à população, as metas alcançadas da PAS 2023, indicadores do Previnir Brasil, programa saúde na escola, cobertura de vacinação, realização de ações de saúde nos eventos de prefeitura nos bairros, ampliação de acesso a consultas e procedimentos especializados, aquisição de transporte sanitário, veículo, melhoria dos indicadores do Previnir Brasil da APS, transposição do saldo da conta do investimento do recurso federal fundo a fundo de investimento da emenda parlamentar nº 1245648000121003, código 7121009 para aquisição de equipamentos de informática, equipamentos e material permanente para atenção primária a saúde, funcionamento do Projeto Telemedicina - Telenordeste, consórcio intermunicipal, implantação e funcionamento do prontuário eletrônico, implantação do Programa do Vigiágua homologação do Ministério da Saúde e recebimento do incentivo do Informatiza APS, eleição do conselho municipal de saúde, Homologação do credenciamento do município pelo Ministério da Saúde para implantação do Laboratório de Prótese Dentária, regulamentação da AFC do Piso da Enfermagem, cadastro de Construção de 03 (três) Unidades Básicas de Saúde NOVO PAC SAÚDE 2023.

Persegue a qualificação da prestação da assistência à saúde a população Caiçarense, mediante a garantia do funcionamento dos serviços de saúde municipal através da equipe gestora e equipe de profissionais de saúde da atenção primária a Saúde, Estratégia Saúde da Família, Estratégia de Saúde Bucal, equipe multiprofissional da atenção primária a Saúde, Agentes Comunitários de Saúde, Agentes de Vigilância Sanitária, Agentes de Endemias, profissionais de saúde do serviço de urgência/emergência, Central Municipal de Regulação Ambulatorial, especialistas, entre outros, demonstrado neste relatório.

Segue investindo em ampliar e qualificar o acesso aos serviços de saúde ofertados a comunidade, através da soma de esforços da gestão, equipe de profissionais de saúde e parceria com os entes estadual e federal, pois o desafio de fazer saúde é uma combinação de esforços tripartite, em um sistema de saúde - SUS - com princípios de universalidade, equidade, integralidade, regionalização.

## 12. Recomendações para o Próximo Exercício

- Análises e Considerações sobre Recomendações para o Próximo Exercício

Após avaliação dos resultados apresentados no RAG 2023, descrevendo os avanços, alcances das metas pactuadas e trazendo as ponderações no sentido de potencializar as estratégias necessárias para melhoria e qualificação das ações de saúde prestada a população.

Traz-se as recomendações a partir das potencialidades, avanços e fragilidades, de forma alinhada com o monitoramento das metas avaliadas.

Na Atenção Especializada, um dos desafios é a redução da lista de espera para consultas, procedimentos e internações, buscando-se equilibrar demanda e oferta de serviços.

Na Atenção Primária à Saúde, qualificar a assistência a saúde prestada a população, ampliando o cadastro da população e garantindo o acesso da população aos serviços da atenção primária em saúde.

Na vigilância em saúde qualificar as ações de promoção e prevenção desenvolvidas em parceria com a APS.

Em paralelo à ampliação do acesso aos serviços, a política de saúde será pautada pela busca de mais qualidade assistencial, com a adoção de tecnologias como a do prontuário eletrônico, informatização de unidades, incentivo a capacitação dos profissionais de saúde, bem como o aprimoramento dos métodos de monitoramento e avaliação, com foco nos resultados alcançados. Dessa forma pontua-se algumas das ações a serem implementadas e implantadas no exercício de 2024:

- Implantação do Programa do Laboratório Regional de Prótese Dentária
- Ampliação dos serviços especializados (exames, especialistas)
- Investimento em equipamentos e informatização para a Unidade Mista de Saúde
- Aquisição de ambulância, transporte sanitário e carro para as equipes da estratégia saúde da família
- Melhorar a ambientação dos serviços de Saúde
- Buscar parcerias com os entes estaduais e federais para o financiamento das ações de saúde
- Atualização do Cadastro da População na Atenção Primária a Saúde
- Implementar as ações de Saúde Mental
- Fomentar ações de promoção a saúde voltadas à diminuição dos fatores de risco em nível populacional, além de incentivar por meio da atividade física e da alimentação mais apropriada a diminuição da presença dos fatores de risco em nível individual.

---

MARIA VERONICA RIBEIRO BARBOSA  
Secretário(a) de Saúde  
CAIÇARA DO NORTE/RN, 2023

## Parecer do Conselho de Saúde

### Identificação

- Considerações:

A Secretaria Municipal de Saúde órgão público, de gestão pública e com gestor público legalmente nomeado, conforme explicitado acima nas considerações e o controle social, se legitimam na execução avaliação da execução da Política Municipal de Saúde. Após apreciação e votação o Relatório Anual de Gestão 2023 foi APROVADO pelos membros do Conselho Municipal de Saúde de Caiçara do Norte/RN.

### Introdução

- Considerações:

O Relatório Anual de Gestão de 2023 da Secretaria Municipal de Saúde de Caiçara do Norte/RN demonstra as ações de saúde ofertadas a população de Caiçara do Norte/RN, analisando o seu perfil demográfico e de morbimortalidade, as ações de saúde ofertadas a população e o seu financiamento (receitas e despesas) no ano de 2023. Após apreciação e votação o Relatório Anual de Gestão de 2023 da Secretaria Municipal de Saúde de Caiçara do Norte/RN foi APROVADO pelos membros do Conselho Municipal de Saúde de Caiçara do Norte/RN.

### Dados Demográficos e de Morbimortalidade

- Considerações:

O Perfil Demográfico e de Morbidade e Mortalidade demonstrado acima através dos sistemas oficiais de informação devem ser utilizados no planejamento da Política Municipal de Saúde, afim de buscar melhoria na qualidade e expectativa de vida da população. Após apreciação e votação o Relatório Anual de Gestão de 2023 da SMS de Caiçara do Norte/RN foi APROVADO pelos membros do Conselho Municipal de Saúde de Caiçara do Norte/RN

### Dados da Produção de Serviços no SUS

- Considerações:

A Produção de Serviços e Ações de Saúde apresentados acima demonstra a demanda as ações e serviços de saúde. E o Conselho Municipal de Saúde tem a missão de contribuir com a efetivação da Política Municipal de Saúde que atenda as necessidades de saúde população. Após apreciação e votação o Relatório Anual de Gestão 2023 foi APROVADO pelos membros do Conselho Municipal de Saúde de Caiçara do Norte/RN

### Rede Física Prestadora de Serviços ao SUS

- Considerações:

A Rede de física de Saúde representada acima demonstra a realidade dos estabelecimentos de saúde existentes e em funcionamento no município. Após apreciação e votação o Relatório Anual de Gestão de 2023 foi APROVADO pelos membros do Conselho Municipal de Saúde de Caiçara do Norte/RN

### Profissionais de Saúde Trabalhando no SUS

- Considerações:

O quadro de profissionais de saúde da Secretaria Municipal de Saúde de Caiçara do Norte/RN, fonte CNES, retratado no RAG 2023, após apreciação e votação o Relatório Anual de Gestão de 2023 foi aprovados pelos membros do Conselho Municipal de Saúde de Caiçara do Norte/RN

### Programação Anual de Saúde - PAS

- Considerações:

A Programação Anual de Saúde teve suas metas na maioria alcançadas e as fragilidades pontuadas para os alcances de metas apresentadas na perspectiva de fortalecer as ações para o alcance das metas propostas. Após apreciação e votação o Relatório Anual de Gestão de 2023 foi aprovado pelos membros do Conselho Municipal de Saúde de Caiçara do Norte/RN

### Indicadores de Pactuação Interfederativa

- Considerações:

Sem Parecer

### Execução Orçamentária e Financeira

- Considerações:

Os dados do Relatório Resumido de Execução Orçamentária demonstrado no Relatório Anual de Gestão 2023, tendo como fonte o Sistema de Informação em Saúde, estas informações fornecidas ao relatório pelo responsável da contabilidade do exercício 2023. Cumprindo com o percentual de aplicação em saúde conforme a Lei 141/2021, o percentual aplicado foi de 23,2%. após apreciação e votação o Relatório Anual de Gestão de 2023 foi APROVADO pelos membros do Conselho Municipal de Saúde de Caiçara do Norte/RN.

### Auditorias

- Considerações:

Não houve auditoria no período em análise para avaliação e parecer, conforme demonstrado no Relatório Gestão Anual de 2023. Após apreciação e votação o Relatório Anual de Gestão de 2023 foi APROVADO pelos membros do Conselho Municipal de Saúde de Caiçara do Norte/RN.

### Análises e Considerações Gerais

- Parecer do Conselho de Saúde:

Considerando as informações que consta neste relatório anual de gestão de 2023 explanadas e fundamentadas pelos sistemas de informação em saúde assistenciais e contábeis, pontuando os avanços e as metas alcançadas e a serem perseguidas, as receitas e despesas financeiras apresentadas no RREO do SIOPS, aplicação de recursos financeiros em saúde dentro do limite estabelecido pela constituição federal, a aplicação foi na ordem de 23,2%, a adesão as emendas parlamentares a nível estadual e federal, a Programas Ministeriais, execução das Emendas Parlamentares, Transposição de Saldo Remanescentes de Emenda Parlamentar.. O colegiado após apreciação vota a APROVAÇÃO do Relatório Anual de Gestão de 2023 da Secretaria Municipal de Saúde de Caiçara do Norte/RN pelos membros do Conselho Municipal de Saúde de Caiçara do Norte/RN, conforme Resolução CMS/CN nº 39/ 2024 de 07 de março de 2024, que segue em anexo.

### Recomendações para o Próximo Exercício

- Considerações:

Considerando as informações que consta neste relatório anual de gestão de 2023 explanadas e fundamentadas pelos sistemas de informação em saúde assistenciais e contábeis, pontuando os avanços e as metas alcançadas e a serem perseguidas, as receitas e despesas financeiras apresentadas no RREO do SIOPS, aplicação de recursos financeiros em saúde dentro do limite estabelecido pela constituição federal, a aplicação foi na ordem de 23,2%, a adesão as emendas parlamentares a nível estadual e federal, a Programas Ministeriais, execução das Emendas Parlamentares, Transposição de Saldo Remanescentes de Emenda Parlamentar.. O colegiado após apreciação vota a APROVAÇÃO do Relatório Anual de Gestão de 2023 da Secretaria Municipal de Saúde de Caiçara do Norte/RN pelos membros do Conselho Municipal de Saúde de Caiçara do Norte/RN, conforme Resolução CMS/CN nº 39/ 2024 de 07 de março de 2024, que segue em anexo.

Status do Parecer: Aprovado

CAIÇARA DO NORTE/RN, 02 de Abril de 2024

---

Conselho Municipal de Saúde de Caiçara Do Norte